







第2次新かすがいっ子未来プラン具体的施策の指標の実績及び達成状況

【資料3】

基本的視点	施策	指標	現状値 (H30)	目標値 (R5)	実績値 (R5)	達成 状況	
1-1 妊娠・出産から子育て までの切れ目ない支援	1 妊娠・出産・子育て の不安の軽減	・妊娠・出産について満足している人の割合	79.5%	▲	83.4%	◎	
		・特定妊婦の数	278人	参考指標	274人	—	
		・子育てをする上で気軽に 相談できる人や相談場 所がある人の割合	未就園児の保護者	95.3%	▲	93.2%	△
			就園児の保護者	92.4%	▲	88.6%	△
		・気軽に相談できる場所 に関する回答 子育て世 代包括支援センター	未就園児の保護者	1.5% (H29)	▲	3.7%	◎
			就園児の保護者	0.5% (H29)	▲	0.9%	◎
		・精神疾患の既往有	3.9% (H29)	参考指標	4.9%	—	
		・妊娠がわかったときの戸惑った等の気持ちがあつた人の割合	7.1% (H29)	▼	4.9%	◎	
		・2週間以上続いたうつ状態の人の割合	7.4% (H29)	参考指標	9.8%	—	

- 達成状況：◎ 目標達成
 ○ 目標には到達していないが、数値が改善したもの
 △ 数値の改善が見られないもしくは悪化したもの
 × 数値が大幅に（現状値より10%以上）悪化したもの

基本的視点	施策	指標	現状値 (H30)	目標値 (R5)	実績値 (R5)	達成 状況	
1-1 妊娠・出産から子育て までの切れ目ない支援	2 母子の健康の確保	・健康診査受診率	4か月児	98.8%	100%	98.9%	○
			1歳半	98.0%	100%	97.5%	△
		・むし歯のない者の割合	3歳児	91.9% (H29)	95%	95.2%	◎
			中学1年生	77.3% (H29)	80%	85.0%	◎
		・中等度・高度肥満児の 割合	小学5年生男子	4.4% (H29)	4.5% 以下	6.7%	△
			小学5年生女子	3.4% (R29)	2.5% 以下	2.9%	○
		・「ふとりすぎ」「ややふ とりすぎ」「ふとりぎみ」 な児童の割合	3歳児	4.12%		4.54%	△
	3 育児力の向上支援	・「子どもとの接し方や しつけの方法がわからな い」と感じる人の割合	就学前児童の保護者	43.4%		48.4%	△
			小学校低学年児童の保護 者	45.4%		49.1%	△
	4 市民や地域による 子育て支援の推進	・「子育てが地域の人々 や地域社会に支えられて いると思う」と回答した 人の割合	就学前児童の保護者	56.0%		53.9%	△
			小学校低学年児童の保護 者	59.3%		56.0%	△
	5 ワーク・ライフ・ バランスの推進	・「ワーク・ライフ・バ ランスがうまくとれてい ると思う」と回答した人の割合	20~40代	47.9% (H28)		53.6% (R2)	◎

達成状況：◎ 目標達成
○ 目標には到達していないが、数値が改善したもの
△ 数値の改善が見られないもしくは悪化したもの
× 数値が大幅に（現状値より10%以上）悪化したもの

基本的視点	施策	指標	現状値 (H30)	目標値 (R5)	実績値 (R5)	達成 状況	
1-2 就学前児童の教育・保育の充実	6 就学前児童の教育・保育の提供	・待機児童数	4月1日現在	0人 (R1)	0人	0人	◎
			10月1日現在	45人	0人	6人	○
	7 多様な保育事業の提供	・不定期に一時預かりや一時保育を利用している人で、希望した日に利用できなかったことがある人の割合		41.6%		32.0%	◎
1-3 特に配慮が必要な家庭への支援	8 児童虐待の防止と社会的養護	・新規虐待件数	春日井市	70件		208件	×
			春日井児童相談センター	305件		517件	×
	・虐待通告等対応件数		2,409件	参考指標	2,952件	—	
	9 ひとり親家庭の自立支援、子どもの貧困の連鎖の防止	・児童扶養手当受給者数		2,629人	参考指標	2,247人	—
	・貧困率 尾張北部（全国貧困線122万円）		6.2%		愛知県による調査未実施		
2-1 こころと体の成長のための支援	10 学び・体験する機会の提供	・「自分にはよいところがあると思う生徒」の割合	小6	84.7%		84.5%	△
			中3	81.7%		79.2%	△
		・「将来の夢や目標をもっている生徒」の割合	小6	82.4%		82.1%	△
			中3	72.7%		63.5%	△

達成状況：◎ 目標達成
○ 目標には到達していないが、数値が改善したもの
△ 数値の改善が見られないもしくは悪化したもの
× 数値が大幅に（現状値より10%以上）悪化したもの

基本的視点	施策	指標	現状値 (H30)	目標値 (R5)	実績値 (R5)	達成 状況
2-1 こころと体の成長のための支援	10 学び・体験する機 会の提供	・「人の役にたつ人間に なりたいと思う生徒」の 割合 小6	94.4%	▲	95.6%	◎
		中3	94.4%	▲	93.5%	△
		・「家で、自分で計画を 立てて勉強をしている生 徒」の割合 小6	59.8%	▲	65.5%	◎
		中3	49.8%	▲	52.9%	◎
		・「地域や社会をよくす るために何をすべきかを 考えることがある生徒」 の割合 小6	47.1%	▲	80.8%	◎
	中3	34.6%	▲	58.5%	◎	
	11 学習環境・生活環 境の向上	・春日井市公共施設等マネジメント計画に基づく 施設整備	—	—	—	—
	12 放課後児童の居場 所の確保	・放課後なかよし教室及び放課後児童クラブ登録 児童数（5月1日現在）	5,627人 (R1)	参考指標	5,921人 (R6)	—
		・子どもの家利用待機児童数（5月1日現在）	16人 (R1)	0人	0人 (R6)	◎
	13 非行防止活動の推 進	・触法少年数	93人	▼	63人	◎
		・不良行為少年数	1,330人	▼	1,821人	×

達成状況：◎ 目標達成
○ 目標には到達していないが、数値が改善したもの
△ 数値の改善が見られないもしくは悪化したもの
× 数値が大幅に（現状値より10%以上）悪化したもの

基本的視点	施策	指標	現状値 (H30)	目標値 (R5)	実績値 (R5)	達成 状況	
2-1 こころと体の成長の ための支援	14 いじめ・不登校への 対応	・学校でのいじめ状況	434人	↓	419人	◎	
		・いじめ解消状況	81.8%	↑	61.1%	×	
		・30日以上不登校	小学校	168人	↓	418人	×
			中学校	377人	↓	610人	×
	15 青少年団体への支 援	・スポーツ少年団	団体数	35団体	参考指標	34団体	—
			団員数	1,015人	参考指標	1,040人	—
		・ボーイスカウト春日井	団数	6団体	参考指標	5団体	—
			スカウト数	234人	参考指標	200人	—
		・ガールスカウト春日井	団数	4団体	参考指標	1団体	—
			スカウト数	38人	参考指標	26人	—

達成状況：◎ 目標達成
○ 目標には到達していないが、数値が改善したもの
△ 数値の改善が見られないもしくは悪化したもの
× 数値が大幅に（現状値より10%以上）悪化したもの

基本的視点	施策	指標	現状値 (H30)	目標値 (R5)	実績値 (R5)	達成 状況	
2-2 子どもの安全・安心の 確保	16 防犯・交通安全の 取組み	・地域の安心・安全活動 地域のおじさん、おばさん	742人		713人	△	
		子ども防犯教室の実施校	37校	37校	37校	◎	
		・交通事故による市内の年齢別・死傷者数 15歳以下	163人		110人	◎	
	17 防災・防火の取組み	—	—	—	—	—	
2-3 特に配慮が必要な子どもへの支援	18 障がいのある子どもへの支援	・特別支援保育の対象者数	233人 (20園)	参考指標	327人 (25園)	—	
		・特別支援学級児童数	439人	参考指標	593人	—	
		・障がい児通所利用者数	児童発達支援	4,017人	—	7,127人	—
			放課後等デイサービス	6,595人	—	11,413人	—
		・療育手帳所持者数（18歳未満）	761件	—	836件	—	
		・精神障がい者保健福祉手帳所持者数（18歳未満）	112件	—	191件	—	
	19 外国人の子どもへの支援	・日本語が理解できない外国人児童生徒数	93人		117人	×	

達成状況：◎ 目標達成
○ 目標には到達していないが、数値が改善したもの
△ 数値の改善が見られないもしくは悪化したもの
× 数値が大幅に（現状値より10%以上）悪化したもの