


VI

資料編



- 1 春日井市観光・にぎわい創出推進会議委員
- 2 春日井市観光・にぎわい創出推進会議の開催状況
- 3 各種調査結果



1 春日井市観光・にぎわい創出推進会議委員

区分	団体名・役職	氏名
学識経験者	名古屋国際工科専門職大学 工科学部 教授	佐藤 久美
	中部大学 経営情報学部経営情報学科 教授	趙 偉
事業者	中部圏インバウンドセールスプロジェクト 事務局長	赤崎 真紀子
	東海旅客鉄道株式会社 春日井駅 駅長	藤本 一郎
	名鉄観光サービス株式会社 商品事業本部 商品開発部 副部長	福井 佳代
	株式会社新東通信 クリエイティブ本部 プロモーションプランナー	水野 香代
関係団体	春日井商工会議所 副会頭	岡部 清次郎
	一般社団法人春日井市観光コンベンション 協会 会長	水野 隆
公募委員	公募委員	水谷 忠成
	公募委員	田本 雅子

オブザーバー	愛知県 観光コンベンション局 観光振興課長 (～2022年3月31日)	小島 馨
	愛知県 観光コンベンション局 観光振興課長 (2022年4月1日～)	水上 俊貴
	一般社団法人 愛知県観光協会 専務理事兼事務局長	榊原 仁



2 春日井市観光・にぎわい創出推進会議の開催状況

回	開催日	議題
第1回	2021年8月5日	(1)春日井市観光によるにぎわい創出基本計画の策定について (2)春日井市の観光の現状（データ分析） (3)今後の調査内容について ①市民（来訪者）アンケート ②Webアンケート ③観光施設等ヒアリング
第2回	2021年12月17日	(1)各種調査結果の報告 ①市民（来訪者）アンケート結果 ②Webアンケート結果 ③観光施設等ヒアリング結果 ④春日井市の観光の現状（データ分析） ⑤調査結果まとめ (2)春日井市観光によるにぎわい創出基本計画骨子（案）について
第3回	2022年3月17日	(1)春日井市観光によるにぎわい創出基本計画骨子（案）について
第4回	2022年7月15日	(1)春日井市観光によるにぎわい創出基本計画（中間案）について
第5回	2022年10月24日	(1)春日井市観光によるにぎわい創出基本計画（最終案）について (2)計画策定後の推進体制について

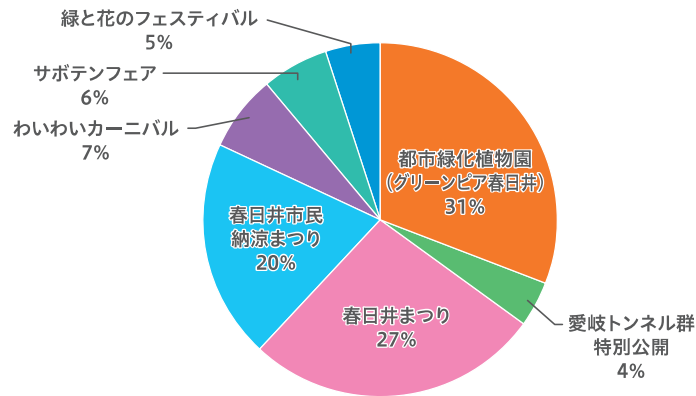
3 各種調査結果

(1) 統計分析

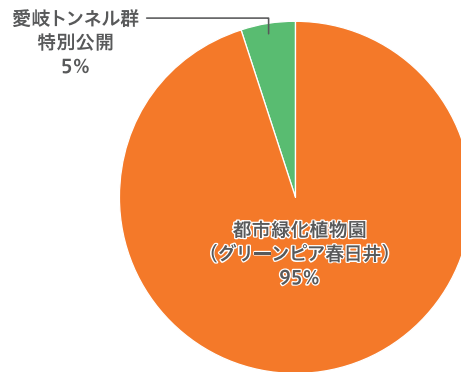
ア 春日井市内の主要施設への来訪状況

●春日井市内への来訪者数においては大規模催事による来訪者の比率が高い。全体を見れば、大規模催事の成否が年間の来訪者数に影響する点が春日井市の特性となる。2019年と2020年を比較すると、新型コロナウイルス感染症の影響により大規模催事が中止となり通年の集客が減少している。

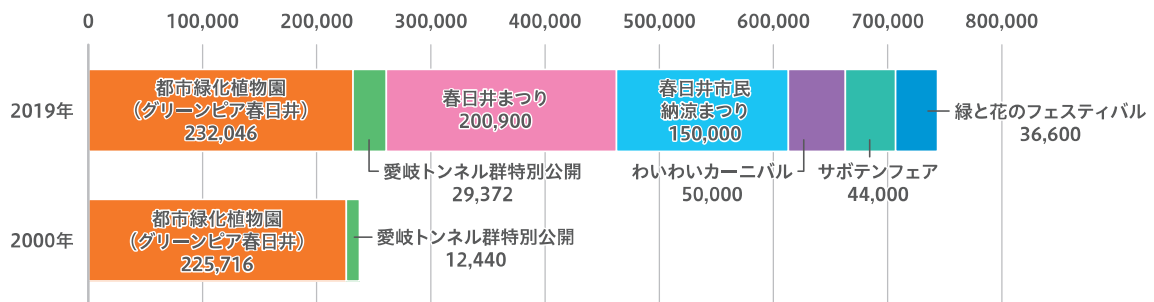
図表 VI-1 観光レクリエーション資源・施設別来訪者内訳2019年



図表 VI-2 観光レクリエーション資源・施設別来訪者内訳2020年



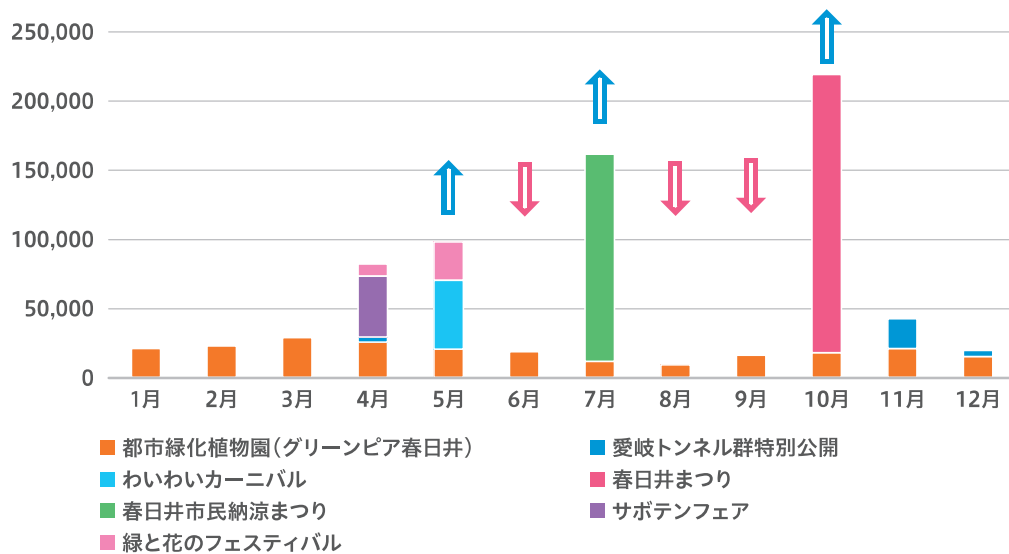
図表 VI-3 観光レクリエーション資源・施設別来訪者内訳2019年・2020年比較 (人)



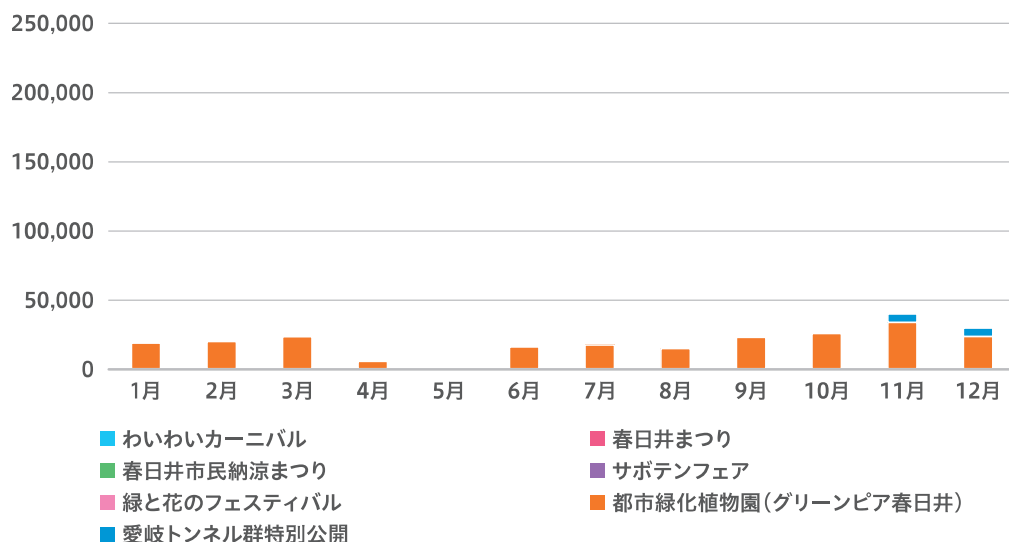
出典 愛知県観光レクリエーション利用者統計 (2019および2020) を元に作成

- 月別来訪者を見ると、常設施設（都市緑化植物園）の集客は通年で安定している。
- 2019年を見ると、相対的に冬期（1月）および夏期（8、9月）の集客力が弱い。いずれも外歩きには厳しい季節ではあるが通年で楽しめる施設や体験などの充実が期待される。2020年は新型コロナウイルス感染症の影響により大規模催事が中止となり来訪者の大幅減少となった。

図表 VI-4 観光レクリエーション資源・施設別来訪者2019年



図表 VI-5 観光レクリエーション資源・施設別来訪者2020年



出典 愛知県観光レクリエーション利用者統計（2019および2020）を元に作成

イ 春日井市の滞在人口

●春日井市の「滞在人口の内訳」を見ると、市外からの来訪元としては、小牧市、名古屋市守山区、名古屋市北区、瀬戸市、多治見市、尾張旭市、一宮市、名古屋市西区、名古屋市名東区が上位を占める（2019～2021年の4月における休日14時時点）。

図表 VI-6 滞在人口の地域構成割合（市区町村→市区町村）
〔設定条件：2019年4月、休日、14時、総数（15歳以上80歳未満）〕

春日井市 (滞在人口 217,242 人)			小牧市 (滞在人口 119,118 人)			犬山市 (滞在人口 66,466 人)			瀬戸市 (滞在人口 87,415 人)			尾張旭市 (滞在人口 57,586 人)		
(来訪元)	(人)	(%)	(来訪元)	(人)	(%)	(来訪元)	(人)	(%)	(来訪元)	(人)	(%)	(来訪元)	(人)	(%)
春日井市	180,933	83.3	小牧市	89,360	75.0	犬山市	41,175	61.9	瀬戸市	73,131	83.7	尾張旭市	43,733	75.9
小牧市	3,928	1.8	春日井市	4,580	3.8	小牧市	1,203	1.8	尾張旭市	1,898	2.2	瀬戸市	3,203	5.6
名古屋市守山区	3,876	1.8	一宮市	2,094	1.8	可児市	1,141	1.7	名古屋市守山区	1,151	1.3	名古屋市守山区	1,801	3.1
名古屋市北区	1,825	0.8	犬山市	1,911	1.6	江南市	1,063	1.6	春日井市	960	1.1	名古屋市名東区	1,276	2.2
多治見市	1,538	0.7	岩倉市	1,516	1.3	春日井市	983	1.5	豊田市	746	0.9	春日井市	1,009	1.8
瀬戸市	1,509	0.7	江南市	1,423	1.2	扶桑町	980	1.5	名古屋市名東区	613	0.7	長久手市	502	0.9
尾張旭市	1,080	0.5	北名古屋市	1,288	1.1	各務原市	956	1.4	長久手市	511	0.6	名古屋市千種区	390	0.7
一宮市	1,036	0.5	名古屋市北区	1,169	1.0	一宮市	939	1.4	多治見市	490	0.6	豊田市	310	0.5
名古屋市西区	810	0.4	名古屋市守山区	742	0.6	岐阜市	632	1.0	日進市	352	0.4	日進市	286	0.5
名古屋市名東区	749	0.3	扶桑町	692	0.6	大口町	536	0.8	名古屋市千種区	307	0.4	名古屋市北区	263	0.5

図表 VI-7 滞在人口の地域構成割合（市区町村→市区町村）
〔設定条件：2020年4月、休日、14時、総数（15歳以上80歳未満）〕

春日井市 (滞在人口 239,018 人)			小牧市 (滞在人口 126,868 人)			犬山市 (滞在人口 58,019 人)			瀬戸市 (滞在人口 96,801 人)			尾張旭市 (滞在人口 63,947 人)		
(来訪元)	(人)	(%)	(来訪元)	(人)	(%)	(来訪元)	(人)	(%)	(来訪元)	(人)	(%)	(来訪元)	(人)	(%)
春日井市	215,085	90.0	小牧市	106,010	83.6	犬山市	49,059	84.6	瀬戸市	87,730	90.6	尾張旭市	54,629	85.4
小牧市	2,778	1.2	春日井市	3,588	2.8	小牧市	814	1.4	尾張旭市	1,237	1.3	瀬戸市	2,074	3.2
名古屋市守山区	2,718	1.1	一宮市	1,632	1.3	江南市	660	1.1	名古屋市守山区	857	0.9	名古屋市守山区	1,435	2.2
名古屋市北区	1,500	0.6	犬山市	1,311	1.0	可児市	633	1.1	春日井市	792	0.8	名古屋市名東区	1,153	1.8
瀬戸市	1,014	0.4	岩倉市	1,125	0.9	扶桑町	592	1.0	豊田市	561	0.6	春日井市	764	1.2
多治見市	925	0.4	江南市	1,117	0.9	各務原市	560	1.0	名古屋市名東区	505	0.5	長久手市	456	0.7
尾張旭市	850	0.4	北名古屋市	1,021	0.8	春日井市	516	0.9	長久手市	388	0.4	名古屋市千種区	318	0.5
一宮市	763	0.3	名古屋市北区	1,008	0.8	一宮市	507	0.9	多治見市	312	0.3	豊田市	238	0.4
名古屋市西区	588	0.2	名古屋市守山区	552	0.4	大口町	372	0.6	日進市	247	0.3	名古屋市北区	224	0.4
名古屋市名東区	547	0.2	大口町	517	0.4	岐阜市	246	0.4	名古屋市千種区	242	0.2	日進市	190	0.3



図表 VI-8 滞在人口の地域構成割合（市区町村→市区町村）
 [設定条件：2021年4月、休日、14時、総数（15歳以上80歳未満）]

春日井市 (滞在人口 227,683 人)			小牧市 (滞在人口 123,148 人)			犬山市 (滞在人口 58,624 人)			瀬戸市 (滞在人口 90,059 人)			尾張旭市 (滞在人口 61,443 人)		
(来訪元)	(人)	(%)	(来訪元)	(人)	(%)	(来訪元)	(人)	(%)	(来訪元)	(人)	(%)	(来訪元)	(人)	(%)
春日井市	194,698	85.5	小牧市	96,285	78.2	犬山市	43,366	74.0	瀬戸市	77,875	86.5	尾張旭市	48,317	78.6
小牧市	3,650	1.6	春日井市	4,400	3.6	小牧市	1,001	1.7	尾張旭市	1,486	1.7	瀬戸市	3,260	5.3
名古屋市 守山区	3,460	1.5	一宮市	1,963	1.6	可児市	929	1.6	名古屋市 守山区	1,046	1.2	名古屋市 守山区	1,889	3.1
名古屋市 北区	1,876	0.8	犬山市	1,852	1.5	江南市	828	1.4	春日井市	929	1.0	名古屋市 名東区	1,266	2.1
瀬戸市	1,607	0.7	岩倉市	1,534	1.2	一宮市	752	1.3	豊田市	701	0.8	春日井市	1,133	1.8
多治見市	1,383	0.6	江南市	1,323	1.1	各務原市	715	1.2	名古屋市 名東区	648	0.7	長久手市	617	1.0
尾張旭市	1,074	0.5	北名古屋市	1,255	1.0	扶桑町	711	1.2	長久手市	512	0.6	名古屋市 千種区	362	0.6
一宮市	984	0.4	名古屋市 北区	1,138	0.9	春日井市	678	1.2	多治見市	366	0.4	豊田市	320	0.5
名古屋市 西区	798	0.4	名古屋市 西区	686	0.6	岐阜市	462	0.8	日進市	327	0.4	名古屋市 北区	293	0.5
名古屋市 名東区	725	0.3	名古屋市 守山区	683	0.6	大口町	412	0.7	名古屋市 千種区	291	0.3	日進市	238	0.4

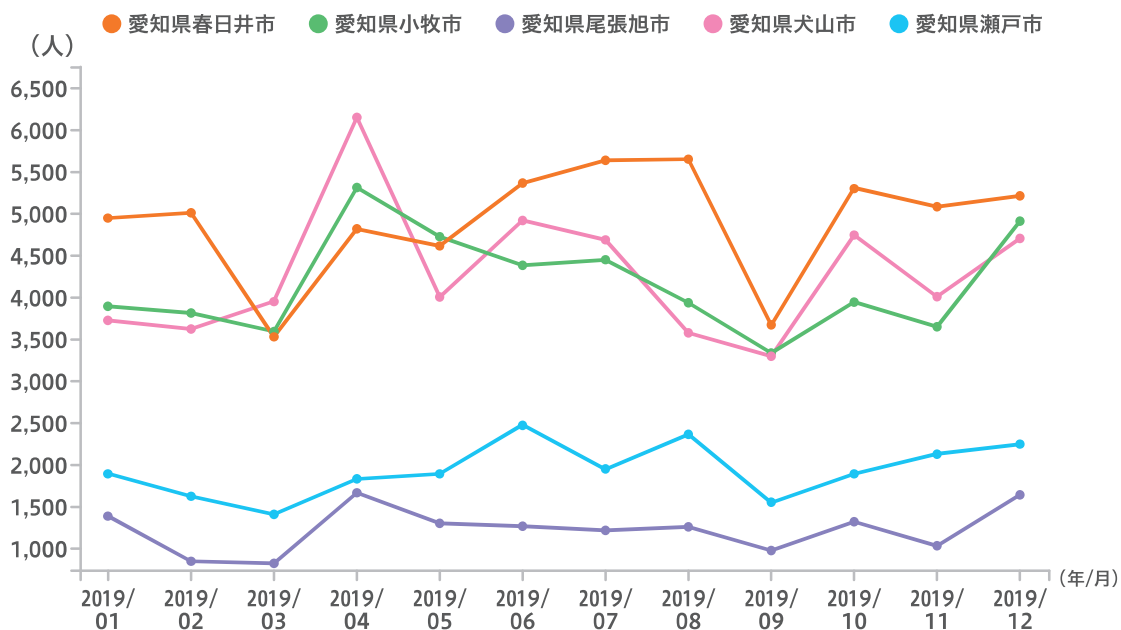
出典：内閣府「RESAS 7-1. From-to分析（滞在人口）」をもとに作成

注：滞在人口は「モバイル空間統計（推計値）」で算出され、指定地域の指定時間に滞在していた人数の月間平均値を表す。
 国内居住の外国人も推計に含まれる。

ウ 春日井市への外国人滞在者数

●春日井市における2019年の外国人の滞在者数は、各月（10-18時）、概ね3,500～5,500人で推移しており、小牧市や犬山市と滞在者数・季節変化の傾向が類似している。
※ここで言う外国人は、在住外国人及び訪日外国人。（以下同）

図表 VI-10 外国人の滞在者数



出典：内閣府「RESAS 6-5. 外国人滞在分析」

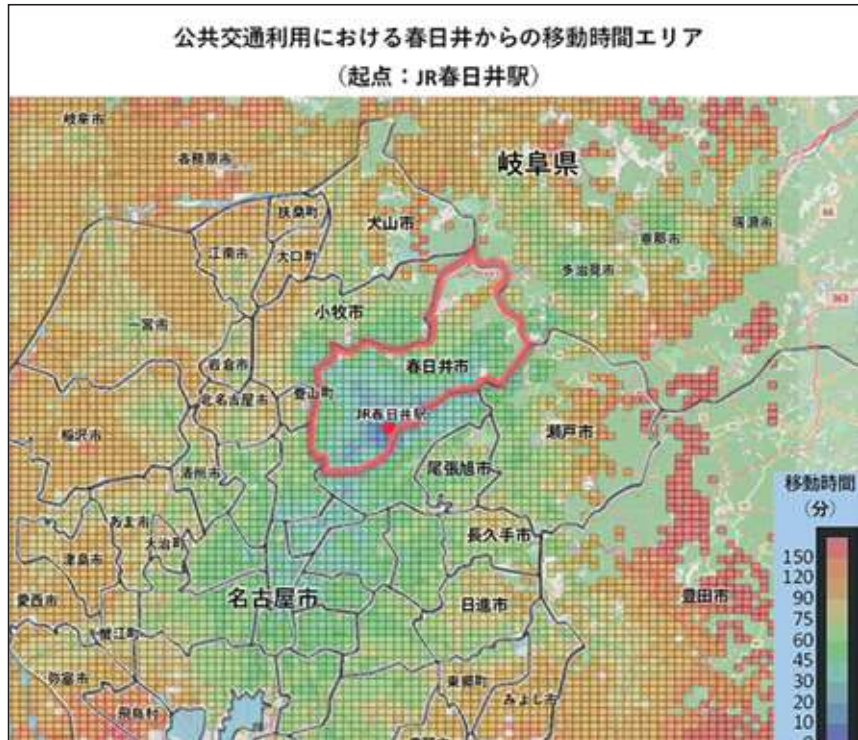
注：滞在者数とは、指定地域の昼間帯（10時から18時の間）または夜間帯（2時から5時の間）に、2時間以上滞在した外国人数を日別に算出し、対象期間の日数分を積算した延べ人数を表している。

同一人物が複数の地域に滞在した場合、複数カウントしている。

同一人物が該当地域に複数日に跨がって滞在した場合、複数カウントしている。

エ 時間距離（想定される春日井観光主要マーケット）

- 公共交通の利用に限る場合、60分圏域は名古屋市内や中央線沿線に広がる。
- 自動車利用の場合、60分圏域は愛知県西部全域や三重県や岐阜県西部に広がる。



出典：内閣府「RESAS 7-8. 近距離移動時間分析」をもとに作成
注：春日井駅が含まれる500m四方のメッシュが起点。

(2) インターネットアンケート

ア 調査概要

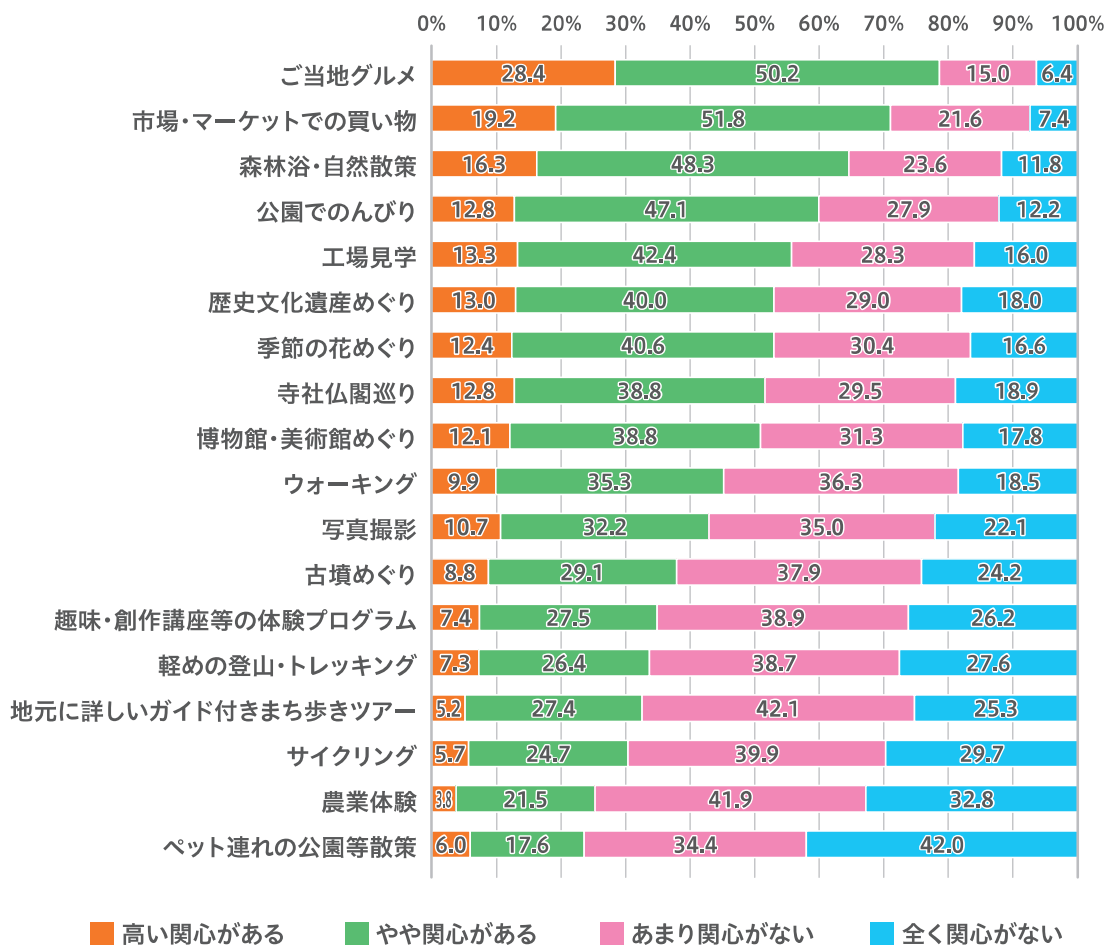
目 的	本市及び近隣市町の在住者に、来訪経験や今後の来訪意向、普段の観光情報の入手先、市内観光資源の魅力度、イメージ等を把握することにより、居住地別の観光潜在ニーズと課題等を分析する。																									
設問内容	<ul style="list-style-type: none"> ・ 属性 ・ 春日井市への観光・レジャーの経験 ・ 春日井市への来訪回数 ・ 春日井市への非来訪理由 ・ 春日井市のまちのイメージ ・ 春日井市の観光資源の認知度と関心度 ・ サボテンのまち春日井について ・ コロナ禍収束を見据えた観光行動 ・ 観光・レジャー嗜好 ・ 休日に観光・レジャーで出かける地域 ・ 毎月一人当たりの平均消費額 																									
実施期間	2021年7月																									
実施対象	<p>本市及び近隣市町の在住者（1,000人）</p> <ul style="list-style-type: none"> ・ 男女均等 ・ 年代均等（20代、30代、40代、50代、60代以上の5分類） <table border="1" style="width: 100%; border-collapse: collapse; margin-top: 10px;"> <thead> <tr> <th style="text-align: center;">地 域</th> <th style="text-align: center;">回答数</th> </tr> </thead> <tbody> <tr> <td>春日井市</td> <td style="text-align: center;">100</td> </tr> <tr> <td>尾張旭市・瀬戸市・名古屋市守山区</td> <td style="text-align: center;">100</td> </tr> <tr> <td>長久手市・日進市・東郷町・みよし市</td> <td style="text-align: center;">100</td> </tr> <tr> <td>小牧市・犬山市・豊山町・岩倉市・江南市</td> <td style="text-align: center;">100</td> </tr> <tr> <td>名古屋市北東部（名東区、北区、東区）</td> <td style="text-align: center;">100</td> </tr> <tr> <td>名古屋市上記以外</td> <td style="text-align: center;">100</td> </tr> <tr> <td>尾張西部（名古屋市より西部）</td> <td style="text-align: center;">100</td> </tr> <tr> <td>多治見市・可児市・各務原市・土岐市</td> <td style="text-align: center;">100</td> </tr> <tr> <td>西三河（豊田市、岡崎市等）</td> <td style="text-align: center;">100</td> </tr> <tr> <td>東三河</td> <td style="text-align: center;">100</td> </tr> <tr> <td>合計</td> <td style="text-align: center;">1,000</td> </tr> </tbody> </table>		地 域	回答数	春日井市	100	尾張旭市・瀬戸市・名古屋市守山区	100	長久手市・日進市・東郷町・みよし市	100	小牧市・犬山市・豊山町・岩倉市・江南市	100	名古屋市北東部（名東区、北区、東区）	100	名古屋市上記以外	100	尾張西部（名古屋市より西部）	100	多治見市・可児市・各務原市・土岐市	100	西三河（豊田市、岡崎市等）	100	東三河	100	合計	1,000
地 域	回答数																									
春日井市	100																									
尾張旭市・瀬戸市・名古屋市守山区	100																									
長久手市・日進市・東郷町・みよし市	100																									
小牧市・犬山市・豊山町・岩倉市・江南市	100																									
名古屋市北東部（名東区、北区、東区）	100																									
名古屋市上記以外	100																									
尾張西部（名古屋市より西部）	100																									
多治見市・可児市・各務原市・土岐市	100																									
西三河（豊田市、岡崎市等）	100																									
東三河	100																									
合計	1,000																									



イ 観光やレジャーの嗜好

- 「関心がある」という回答割合が半数を超えた項目は、「ご当地グルメ（78.6%）」、「市場・マーケットでの買い物（71.0%）」、「森林浴・自然散策（64.6%）」、「公園でのんびり（59.9%）」、「工場見学（55.7%）」、「歴史文化遺産めぐり（53.0%）」、「季節の花めぐり（53.0%）」、「寺社仏閣めぐり（51.6%）」、「博物館・美術館めぐり（50.9%）」となった。

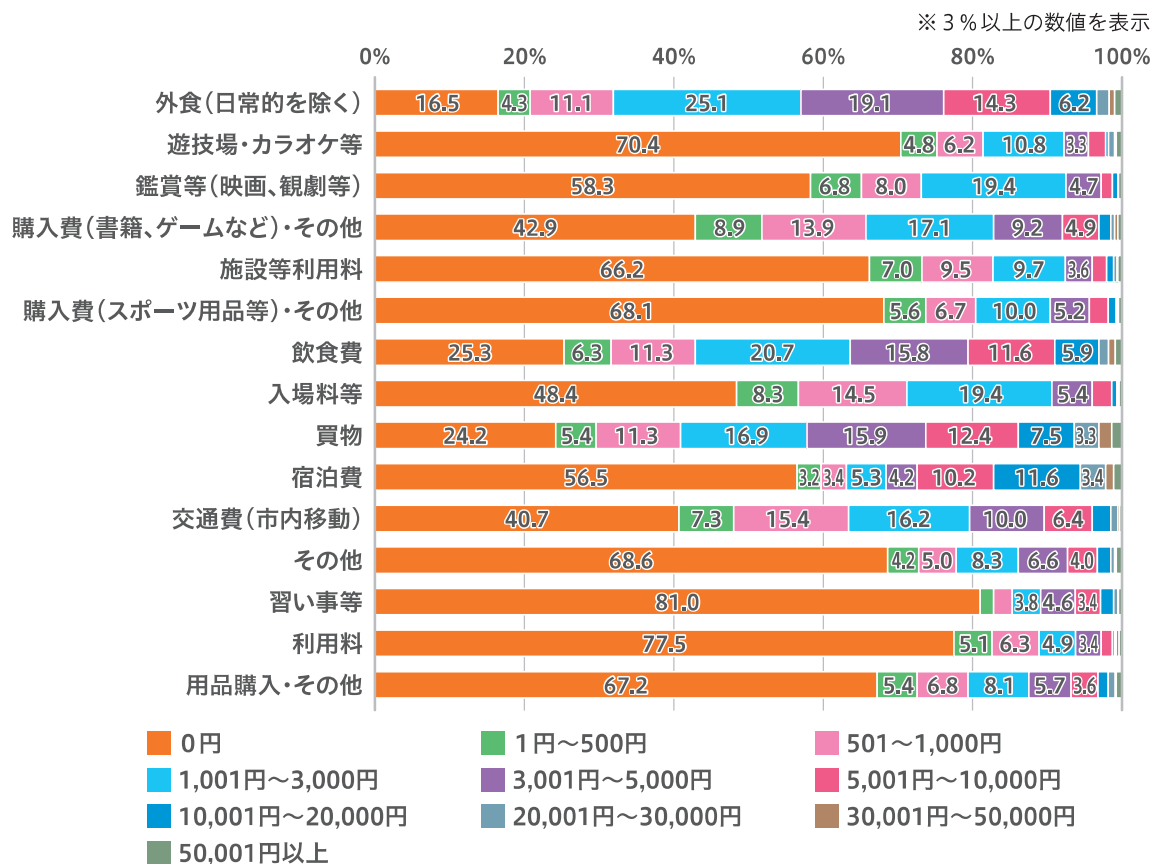
図表 VI-11 観光やレジャーの嗜好



ウ 観光・レジャーに毎月一人で使う平均消費額

● 1円以上の消費がある項目として、「外食（83.5%）」が最も大きく、次いで「買物（75.8%）」、「飲食費（74.7%）」、「交通費（市内移動）（59.3%）」となった。

図表 VI-12 観光・レジャーに関する一人当たりの平均消費額



	0円	1円～500円	501～1,000円	1,001円～3,000円	3,001円～5,000円	5,001円～10,000円	10,001円～20,000円	20,001円～30,000円	30,001円～50,000円	50,001円以上
外食(日常的を除く)	16.5	4.3	11.1	25.1	19.1	14.3	6.2	1.7	0.7	1.0
遊技場・カラオケ等	70.4	4.8	6.2	10.8	3.3	2.3	0.4	0.8	0.2	0.8
鑑賞等(映画、観劇等)	58.3	6.8	8.0	19.4	4.7	1.5	0.7	0.1	0.0	0.5
購入費(書籍、ゲームなど)・その他	42.9	8.9	13.9	17.1	9.2	4.9	1.6	0.5	0.4	0.6
施設等利用料	66.2	7.0	9.5	9.7	3.6	1.9	1.0	0.4	0.1	0.6
購入費(スポーツ用品等)・その他	68.1	5.6	6.7	10.0	5.2	2.5	1.1	0.1	0.2	0.5
飲食費	25.3	6.3	11.3	20.7	15.8	11.6	5.9	1.3	0.9	0.9
入場料等	48.4	8.3	14.5	19.4	5.4	2.6	0.7	0.2	0.1	0.4
買物	24.2	5.4	11.3	16.9	15.9	12.4	7.5	3.3	1.7	1.4
宿泊費	56.5	3.2	3.4	5.3	4.2	10.2	11.6	3.4	1.1	1.1
交通費(市内移動)	40.7	7.3	15.4	16.2	10.0	6.4	2.5	0.9	0.3	0.3
その他	68.6	4.2	5.0	8.3	6.6	4.0	1.8	0.5	0.2	0.8
習い事等	81.0	1.8	2.5	3.8	4.6	3.4	1.8	0.5	0.1	0.5
利用料	77.5	5.1	6.3	4.9	3.4	1.5	0.3	0.2	0.4	0.4
用品購入・その他	67.2	5.4	6.8	8.1	5.7	3.6	1.3	1.0	0.1	0.8

(3) 来訪者アンケート

1. 調査目的

春日井市内の観光の実態を把握するためにマーケティング調査を実施。各所への来訪者に対し、属性、情報入手先、来訪状況、春日井の施設等の認知度、また、春日井市内での余暇・レジャー消費額等を把握するためのアンケートを実施し、同計画のプラン作りに反映する。

2. 調査方法

①対面調査

アンケートを対面で依頼して、施設利用者に記入を依頼。

アンケート協力者には、「サボテングッズ」もしくは「道風くんグッズ」を進呈。（※愛岐トンネル群はボールペン）



②ナンバープレート調査

お車で来訪される方のナンバープレート調査（目測調査）を実施し、エリアマーケットを把握。

3. アンケート実施箇所

2021年10月23日（土） 勝川弘法市（回収数：121枚）
2021年11月7日（日） あい農パーク春日井（回収数：120枚）
2021年11月20日（土） 落合公園（回収数：100枚）
2021年11月27日（土） 愛岐トンネル群（回収数：151枚）
※総数：492枚（うち春日井市民274枚）

春日井の観光についてのアンケートのお願い

来訪者アンケート票

※ご協力いただきましたら粗品を進呈します。

1. 性別
1. 男 2. 女 3. その他
2. ご年齢
1. 20歳未満 2. 20代 3. 30代 4. 40代 5. 50代 6. 60代以上
3. 居住地
1. 春日井市 2. 多治見市 3. 名古屋市守山区 4. 名古屋市（守山区以外） 5. 小牧市 6. 瀬戸市
7. 尾張旭市 8. 豊山町 9. 愛知県（市町村） 10. 岐阜県（市町村） 11. その他
4. 来訪同伴者
1. 1人で 2. 夫婦・カップルのみ 3. 家族 4. 友人・グループ（複数のカップル含む）
5. 団体（マイクロバス、団体バスでの来訪） 6. その他（ ）
5. ご自宅から当所へは主に何の交通機関を利用して来ましたか。（複数回答あり 例：JR+路線バス）
1. 自家用車 2. バイク 3. 自転車 4. JR 5. 名鉄 6. その他鉄道 7. 貸切・団体バス
8. 路線バス・コミュニティバス 9. タクシー 10. レンタカー 11. 徒歩 12. その他（ ）
6. 今回の旅行の日程の予定をお聞かせ下さい。また、宿泊の場合は泊数と宿泊地をお答え下さい。
1. 日帰り 2. 宿泊（泊数 泊、宿泊地（a. 春日井市内、b. その他（ ））
7. こちらに来られた目的はなんですか。あてはまるもの全てに○をおつけください。
1. 遊び 2. 保養・癒し 3. 健康・運動 4. ペット散歩 5. 食事 6. 買い物 7. イベント・体験
8. 自然・四季を満喫 9. 歴史文化探訪 10. 家族・友人と過ごす 11. 学習 12. 仕事 13. その他
8. 今回の来訪のきっかけも含め当施設の情報はどこから入手しましたか？（該当全てに○）
1. 以前から知っていた 2. 来てから知った（通りかかった） 3. 知人から聞いた 4. 市の広報誌
5. ホームページ 6. SNS 7. テレビ 8. 雑誌 9. 新聞 10. ガイドブック 10. その他（ ）
9. こちらにまた訪れたいと思いますか。
1. ぜひ訪れたいと思う 2. 訪れてもいいと思う 3. 多分訪れない（理由： ）
10. 今回の来訪で、春日井市内及び市外で立寄った（立寄る予定の）ところはどちらですか？
1. 春日井市内（ ） 2. 春日井市外（ ） 3. なし
11. この1年で春日井市に来られたのは何回目ですか。
1. 春日井市民 2. はじめて 3. 2～4回目 4. 5～9回 5. 10回以上
12. あなたが思い浮かぶ春日井市のイメージについて、あてはまる番号全てに○をおつけください。
1. 観光のまち 2. サボテンのまち 3. 書のまち 4. 剣道のまち 5. 休日に過ごしやすいまち
6. 住みやすいまち 7. 公園が多いまち 8. 自然が多いまち 9. 子育てしやすいまち
10. 歴史文化のまち 11. 特になし
13. あなたが知っている春日井市の観光資源についてあてはまる番号全てに○をおつけください。
1. サボテンが買える店 2. サボテンが食べられる飲食店 3. 都市緑化植物園（グリーンピア春日井）
4. あい農パーク春日井 5. 落合公園 6. 高蔵福德神 10か寺巡り 7. 密蔵院多宝塔
8. 春日井三山（東海自然歩道） 9. 二子山古墳 10. 愛岐トンネル群 11. 少年自然の家
12. 勝川弘法市 13. 道風記念館
14. あなたが関心のある春日井の観光資源についてあてはまる番号全てに○をおつけください。
1. サボテンが買える店 2. サボテンが食べられる飲食店 3. 都市緑化植物園（グリーンピア春日井）
4. あい農パーク春日井 5. 落合公園 6. 高蔵福德神 10か寺巡り 7. 密蔵院多宝塔
8. 春日井三山（東海自然歩道） 9. 二子山古墳 10. 愛岐トンネル群 11. 少年自然の家
12. 勝川弘法市 13. 道風記念館
15. 上記以外で、あなたがお勧めする春日井の観光スポット、飲食店等があればご自由にお書きください。

16. 春日井に新たに欲しい観光の場・施設等があればご自由にお書きください。

17. 今回のご訪問で、春日井市内で一人いくらくらい使いましたか。使う予定ですか。（お一人分）
1. 0円 2. 500円未満 3. 500～1,000円未満 4. 1,000～3,000円未満 5. 3千円以上

※春日井市民の方は、2枚目の質問もご回答ください。



◆以下の質問は、春日井市民の方のみご回答ください。

16. あなたが誇りに思っている春日井のイメージについてあてはまる番号全てに○をおつけください。

1. 観光のまち 2. サボテンのまち 3. 書のまち 4. 剣道のまち 5. 休日に過ごしやすいまち
6. 住みやすいまち 7. 公園が多いまち 8. 自然が多いまち 9. 歴史文化のまち

17. あなたが毎月お1人当たり、春日井市内で使う平均消費額について（概ねで結構です）

※春日井市内で使う消費額ですのでご注意ください。

①娯楽

- ・外食（日常的を除く） 約 [] 円
・遊技場・カラオケ等 約 [] 円
・鑑賞等 約 [] 円
・購入費／その他 約 [] 円

②スポーツ

- ・施設等利用料 約 [] 円
・購入費／その他 約 [] 円

③観光・行楽

- ・飲食費 約 [] 円
・入場料等 約 [] 円
・買物 約 [] 円

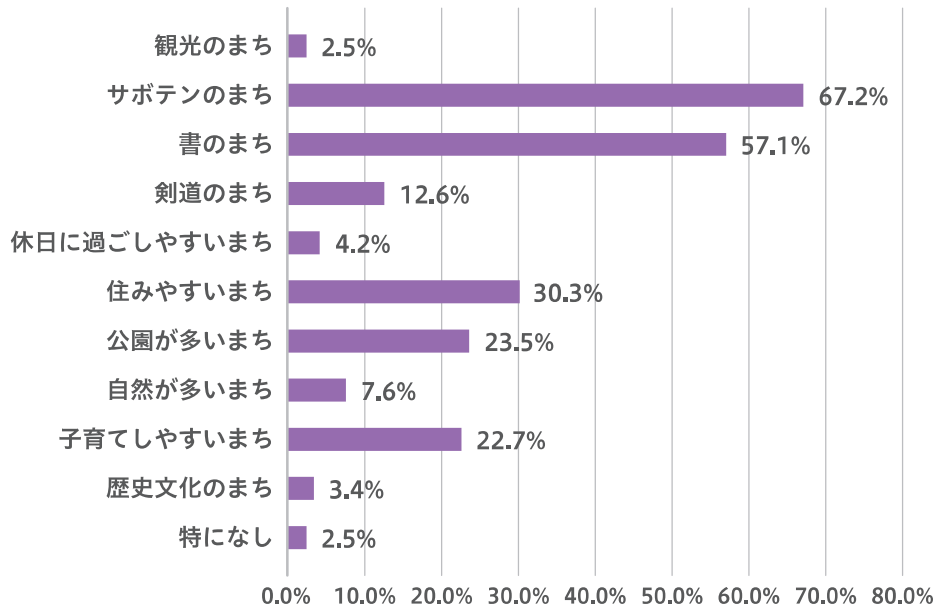
④趣味・創作

- ・習い事等 約 [] 円
・利用料 約 [] 円

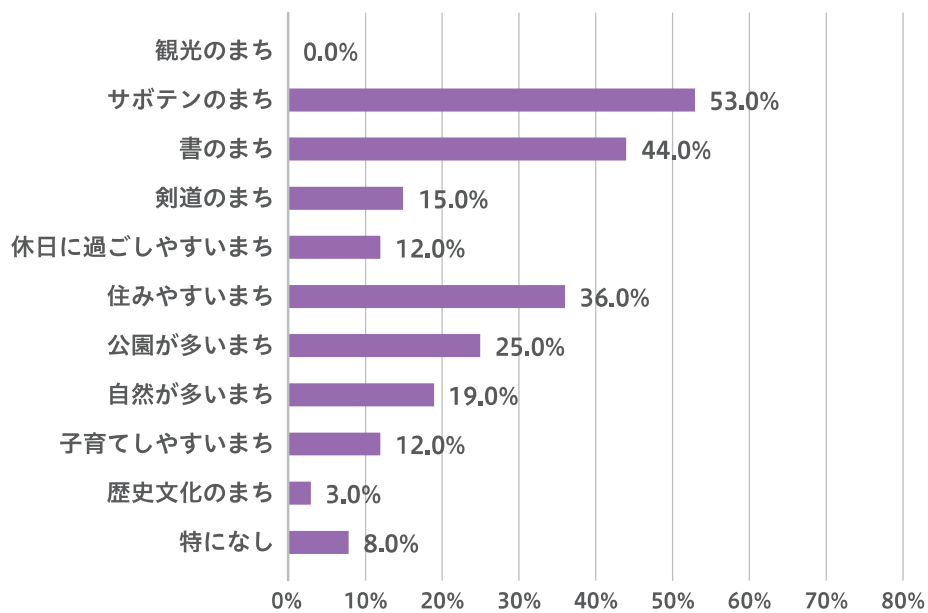
ご協力誠にありがとうございました。

イ 春日井市のイメージ

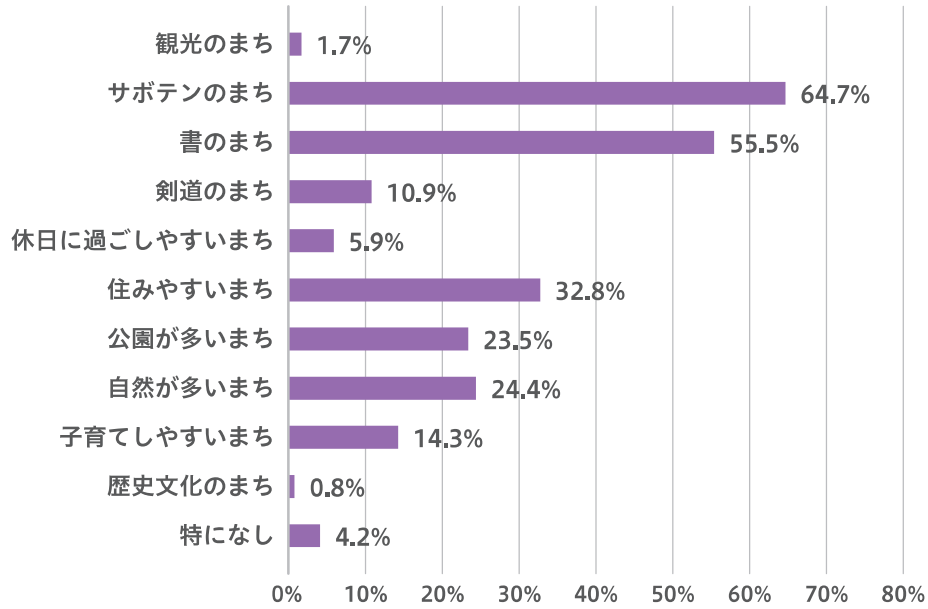
勝川弘法市



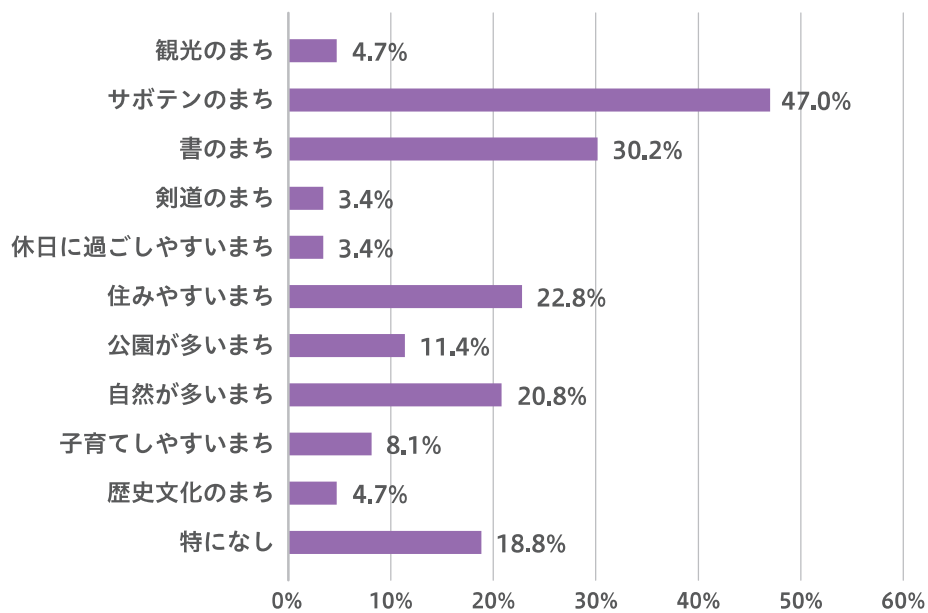
落合公園



あい農パーク春日井

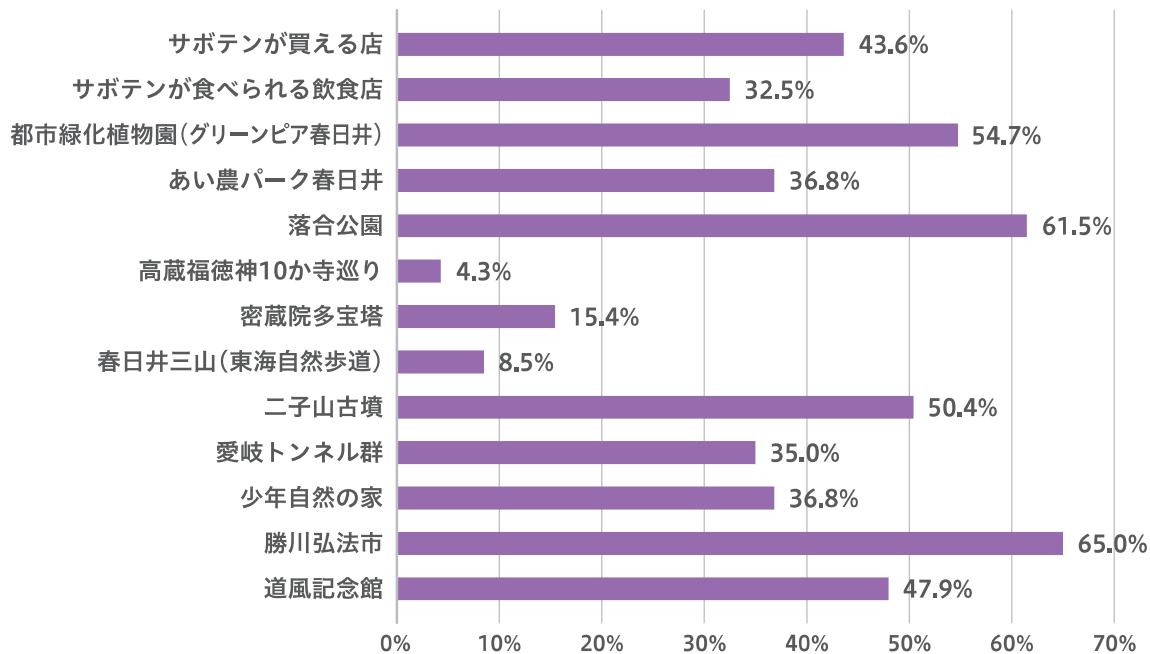


愛岐トンネル群

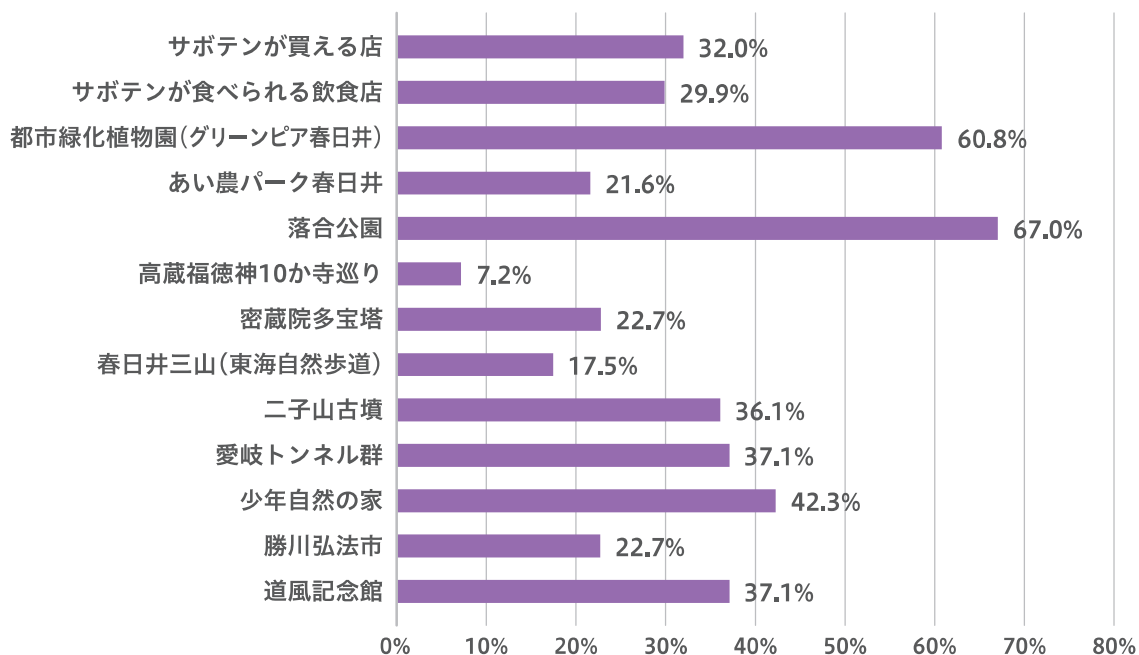


ウ 春日井市の地域資源の認知度・関心度

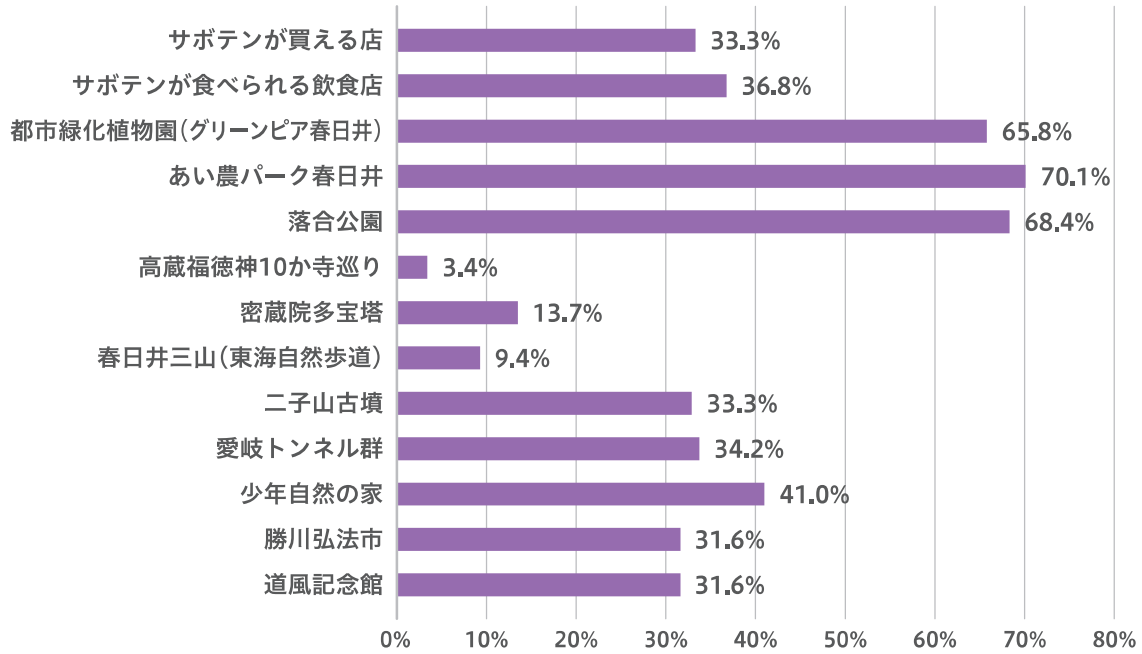
勝川弘法市



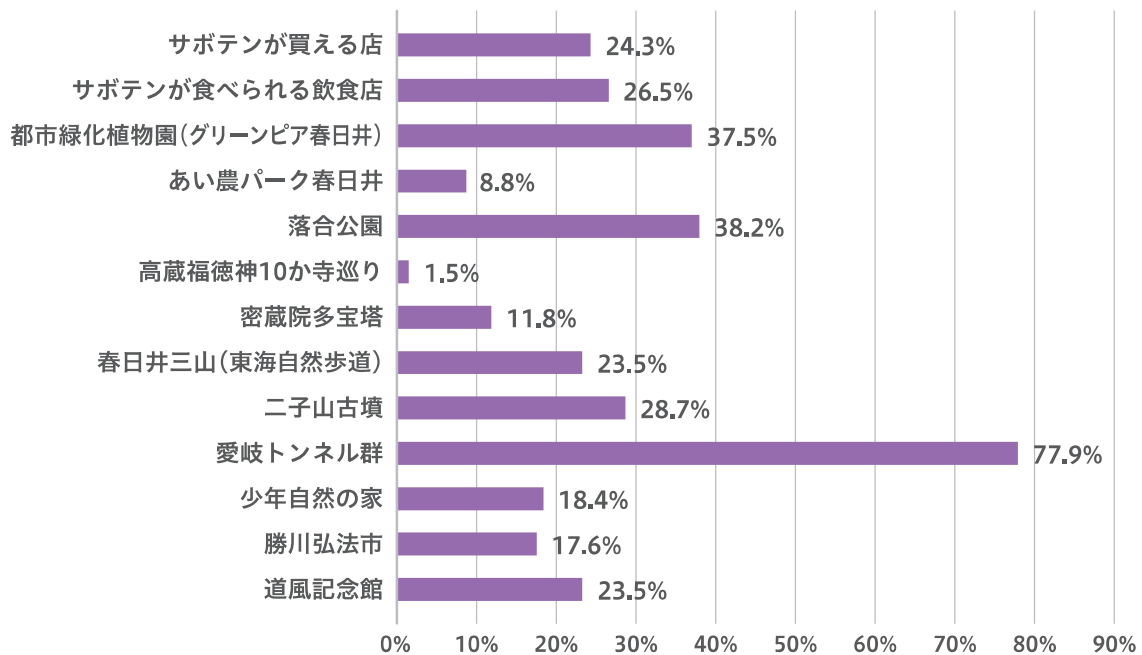
落合公園



あい農パーク春日井

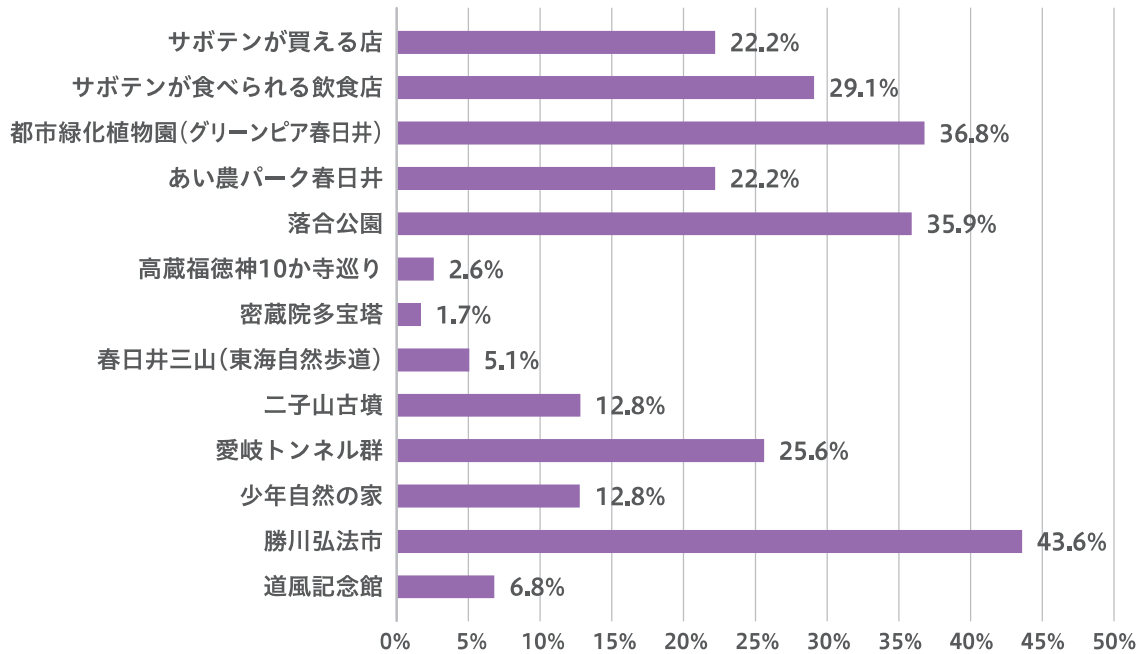


愛岐トンネル群

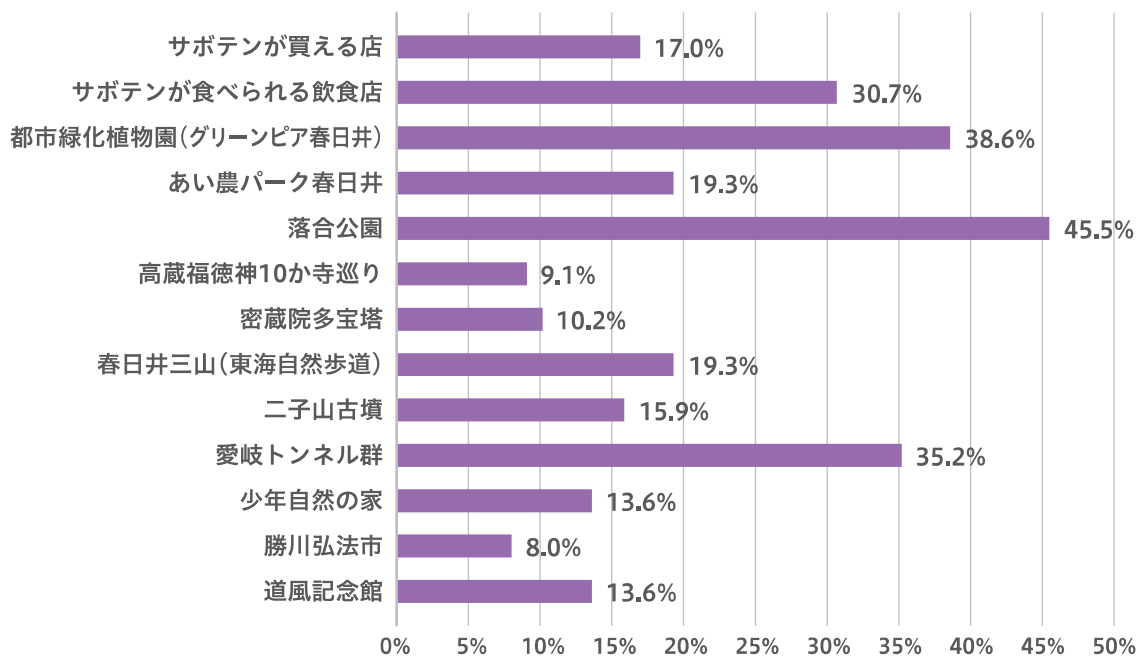


エ 関心のある春日井市の観光資源

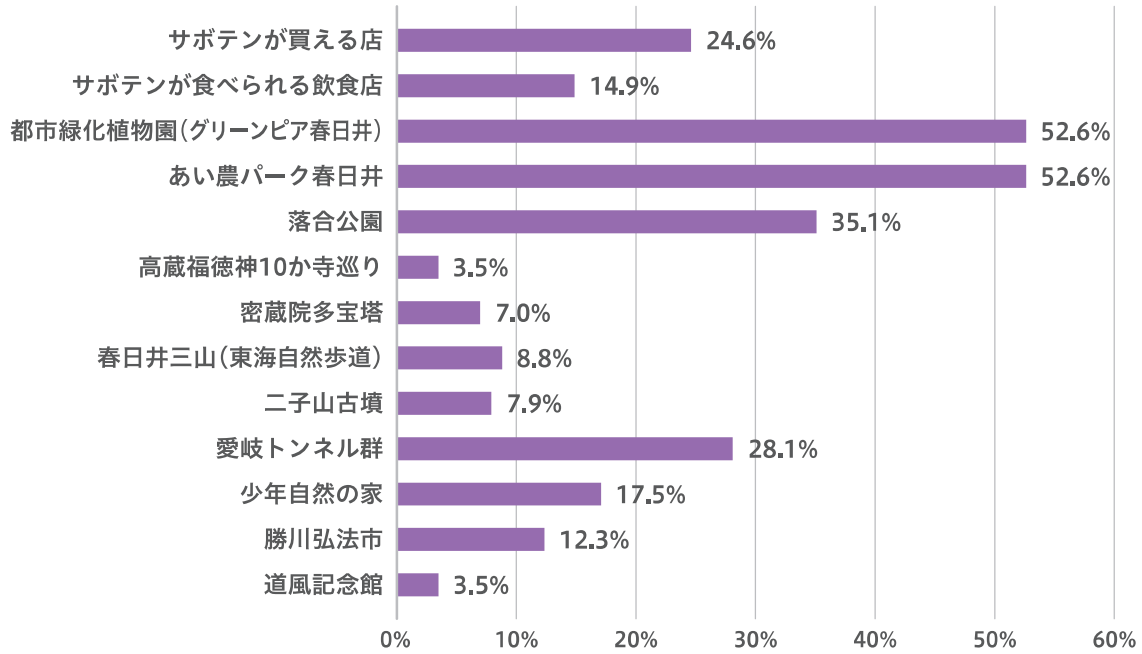
勝川弘法市



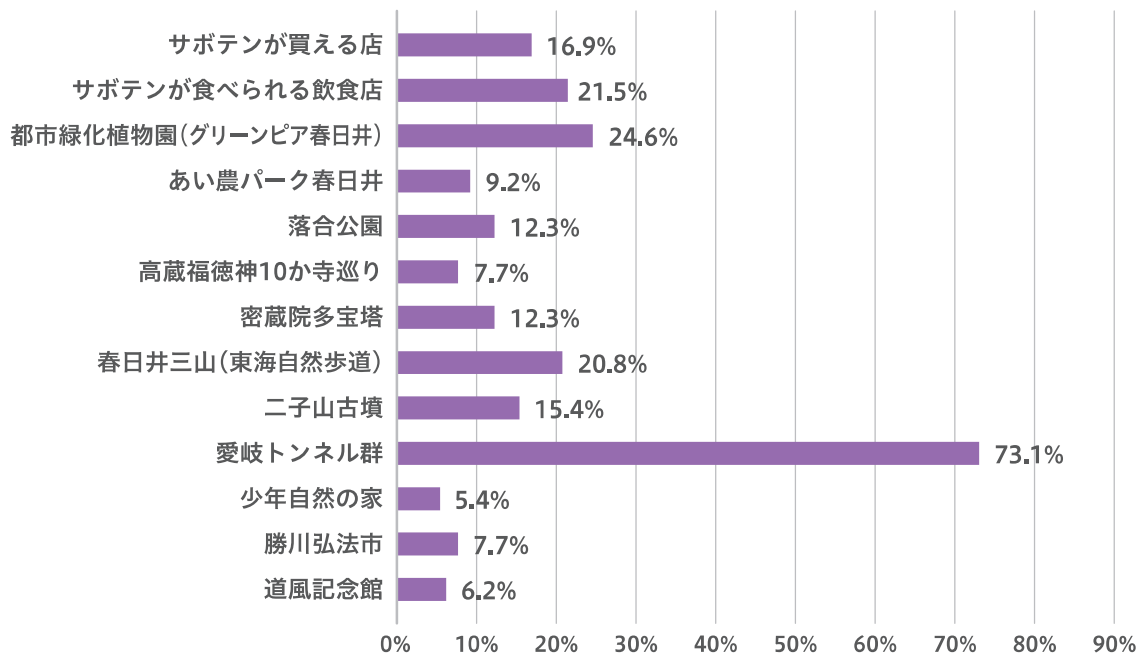
落合公園



あい農パーク春日井



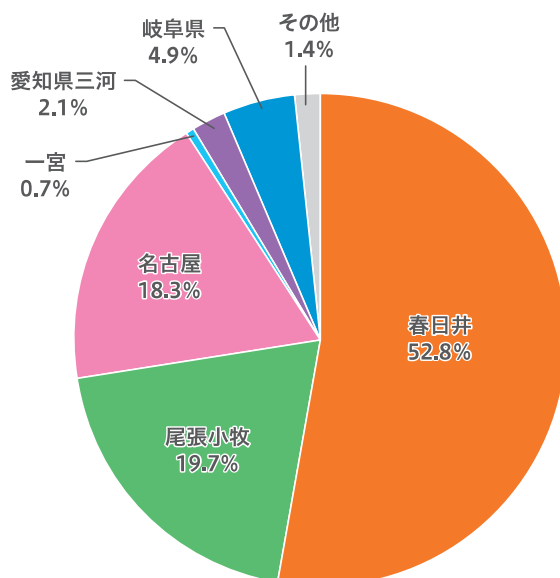
愛岐トンネル群



オ ナンバープレート調査

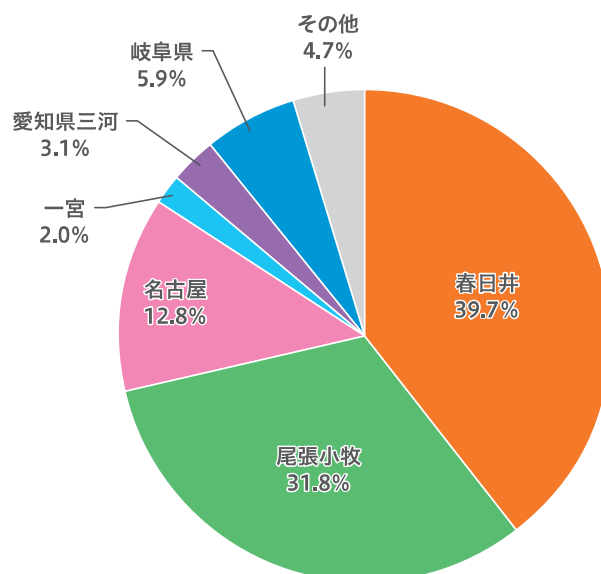
■あい農パーク春日井

ナンバー		あい農パーク春日井 (2021.11.7) (11:00)		あい農パーク春日井 (2021.11.7) (14:00)		全体	
		台数	(%)	台数	(%)	台数	(%)
愛知県 尾張	春日井	49	51.0%	26	56.5%	75	52.8%
	尾張小牧	19	19.8%	9	19.6%	28	19.7%
	名古屋	20	20.8%	6	13.0%	26	18.3%
	一宮	1	1.0%	0	0.0%	1	0.7%
愛知県 三河	豊田	1	1.0%	0	0.0%	1	0.7%
	岡崎	1	1.0%	0	0.0%	1	0.7%
	三河	0	0.0%	0	0.0%	0	0.0%
	豊橋	1	1.0%	0	0.0%	1	0.7%
岐阜県	岐阜	2	2.1%	5	10.9%	7	4.9%
	飛騨	0	0.0%	0	0.0%	0	0.0%
静岡県	浜松	0	0.0%	0	0.0%	0	0.0%
	その他	0	0.0%	0	0.0%	0	0.0%
三重県	三重、鈴鹿等	0	0.0%	0	0.0%	0	0.0%
関西	大阪、京都、滋賀等	0	0.0%	0	0.0%	0	0.0%
関東	多摩、相模、所沢等	0	0.0%	0	0.0%	0	0.0%
北陸	富山、金沢等	0	0.0%	0	0.0%	0	0.0%
甲信越	松本、長野、山梨等	2	2.1%	0	0.0%	2	1.4%
その他	その他全国	0	0.0%	0	0.0%	0	0.0%
合計台数		96	100.0%	46	100.0%	142	100.0%



■落合公園

ナンバー		落合公園 (2021.11.20) (11:00)		落合公園 (2021.11.20) (15:30)		全体	
		台数	(%)	台数	(%)	台数	(%)
愛知県 尾張	春日井	65	38.9%	77	40.3%	142	39.7%
	尾張小牧	55	32.9%	59	30.9%	114	31.8%
	名古屋	22	13.2%	24	12.6%	46	12.8%
	一宮	2	1.2%	5	2.6%	7	2.0%
愛知県 三河	豊田	3	1.8%	1	0.5%	4	1.1%
	岡崎	0	0.0%	0	0.0%	0	0.0%
	三河	2	1.2%	3	1.6%	5	1.4%
	豊橋	1	0.6%	1	0.5%	2	0.6%
岐阜県	岐阜	8	4.8%	13	6.8%	21	5.9%
	飛騨	0	0.0%	0	0.0%	0	0.0%
静岡県	浜松	1	0.6%	0	0.0%	1	0.3%
	その他	1	0.6%	0	0.0%	1	0.3%
三重県	三重、鈴鹿等	0	0.0%	1	0.5%	1	0.3%
関西	大阪、京都、滋賀等	3	1.8%	3	1.6%	6	1.7%
関東	多摩、相模、所沢等	1	0.6%	1	0.5%	2	0.6%
北陸	富山、金沢等	2	1.2%	0	0.0%	2	0.6%
甲信越	松本、長野、山梨等	0	0.0%	1	0.5%	1	0.3%
その他	その他全国	1	0.6%	2	1.0%	3	0.8%
合計台数		167	100.0%	191	100.0%	358	100.0%



(4) 観光施設等ヒアリング

ア 調査概要（ヒアリング調査先一覧）

対 象	調査件数
1. 観光施設・文化施設等	6 件
2. 宿泊施設	1 件
3. 飲食・物販	4 件
4. その他サービス	1 件
5. M I C E 施設	1 件
6. 各種団体	2 件

イ 調査結果

1. 観光客・集客の現状について

- ・直近年の動向としては、コロナにより閉鎖・閉館した時期がある施設においては、コロナの影響を受け減少した施設も見られる。一方で、公園・屋外系の施設は、「コロナで遠出を控えた」、「開放的なところで密を避ける」ことなどを理由に、市民利用者を中心に集客は維持しているところも見られる。コロナ前においても外国人利用はほとんどない。
- ・来訪者が多い時期は、春、夏、秋で、イベントの開催等によっても左右される。
- ・サポテン関連の飲食、物販など、独自性の高い取り組みは春日井の強みとして今後の展開にも期待される。

2. マーケット

- ・春日井市民が大半で、それ以外では、隣接する小牧市、多治見市、名古屋市（守山区）などで、それらより遠方からの来訪は限られている。施設の特性によって、客層は違うが、それぞれのお客は確保できている印象がある。
- ・宿泊施設はビジネス利用が主。一部、名古屋市の大規模催事等での利用もある。

3. 周遊観光、立ち寄り先

- ・市内の複数個所を周遊している実態はほとんどない。ただし、剣道大会や文化フォーラム春日井で開催の催事等で、宿泊施設や飲食施設等との連携はある。

4. 情報発信

- ・自施設のHPやSNS（インスタグラム、フェイスブック、ツイッター）が主。
- ・広告掲載等でPRしていることはほとんどない。



5. 春日井市における観光の課題

- ・関係機関、施設間の連携が乏しい。各事業者や施設、店舗等においては独自の取り組みを行っており、春日井市観光コンベンション協会も様々な取り組みを行っているものの、市内各所や施設等との連携や一体感が乏しい。
- ・観光をけん引する人材不足。各所には思いのある方もいるが、市全体で見れば不十分。全体をプロデュースできる人が必要。
- ・サボテン関連事業においても、今年度実施されている事業も含め、各関連各所が総意で連携して取り組んでいる事業にはなっておらず、それぞれが単体で動いている印象。全体を統括するブランドプロデューサーが必要。春日井市としてのサボテンを活用したブランディング計画を観光計画に反映させることに期待。サボテンの食や商品等を市民にもっとPRすることも求められる。
- ・愛知県民に知られているような圧倒的な観光資源がないことから、春日井＝観光のイメージがない。マーケットの実態も、ほぼ市民及び周辺市からの来訪者であり、これらのマーケットの現状を踏まえた施策が必要。
- ・駅のコインロッカー、バスなどの二次交通など、受入環境の充実も必要。

6. 資源の活用、新規施設への期待

- ・愛岐トンネル群を含む東部丘陵エリアの活用は可能性がある。
- ・今年度中に開設予定のグリーンパレス春日井における屋内遊具施設や、朝宮公園の大型遊具は、市民はもちろん、周辺市からも来訪が予想される。
- ・落合公園ではパークPFI事業による飲食施設等が検討されている。
- ・春日井サボテンの発祥の地、桃山地区での施設整備等に期待。
- ・小牧・長久手の戦いの際、徳川家康が「勝川」という地名で験を担いだと伝えられており、2023年のNHK大河ドラマ「どうする家康」における活用も考えられる。
- ・宿泊施設としては、ジブリパーク（2022年秋、長久手市）の開業にも期待。
- ・2026年アジア大会において会場利用される施設の活用。

春日井市観光によるにぎわい創出基本計画

2022年（令和4年）12月

発行 春日井市

編集 産業部経済振興課

〒486-8686 春日井市鳥居松町5丁目44番地

電話 (0568) 81-5111（代表）

URL <http://www.city.kasugai.lg.jp/>



ユニバーサルデザイン（UD）の考えに基づいた
見やすいデザインの文字を採用しています。