

のぞましい教育環境をめざして

# 小中学校の適正規模等に関する基本方針



平成 21 年 12 月

春日井市教育委員会

## 目 次

|     |                         |    |
|-----|-------------------------|----|
| I   | 学校適正規模・適正配置についての基本的な考え方 | 1  |
| 1   | 基本方針策定の趣旨               | 1  |
| 2   | 学校の適正規模について             | 2  |
| (1) | 適正規模の範囲                 | 2  |
| (2) | 規模の適正化による効果             | 3  |
| 3   | 学校の適正配置について             | 4  |
| 4   | 学校の規模及び配置の適正化の方策について    | 5  |
| II  | 学校適正配置の具体的な進め方          | 6  |
| 1   | 今後の取り組み方                | 6  |
| 2   | 特に配慮すること                | 6  |
| III | 学校適正配置の地区別の考え方          | 8  |
| 1   | 西部地区                    | 8  |
| 2   | 中部地区                    | 9  |
| 3   | 東部地区                    | 11 |
| 4   | 高蔵寺・坂下地区                | 12 |
| 5   | ニュータウン地区                | 12 |
| IV  | 適正な教育環境の確保              | 15 |
| 1   | 早期に対応を要する学校             | 15 |
| 2   | 教育環境の公平性、効率性の確保         | 15 |
|     | 添付資料                    | 16 |

## I 学校適正規模・適正配置についての基本的な考え方

### 1 基本方針策定の趣旨

春日井市では、高蔵寺ニュータウンの入居が開始された昭和43年頃から、児童生徒数は毎年1,000人から2,600人の間で急激に増加しました。こうしたことに対応するため、昭和60年度までに小中学校校舎の新築や増築を急ピッチで行い、現在までに小学校39校、中学校15校を整備してきました。

しかし、小中学校の児童生徒数は昭和57年度の43,905人をピークに、平成21年度には27,191人とピーク時の62%まで減少し、全学年もしくは一部の学年で1学級しか編成できない小学校が増えているなど、学校の小規模化が進んでいる地域があります。一方、土地区画整理事業や宅地開発によって児童生徒数が増加し、全学年で25学級を超える大規模な学校がある地域もあり、地域間で児童生徒数及び学級数に大きく差がでてきています。こうした児童生徒が著しく少ない、もしくは多い学校においては、集団生活の中で得られる社会性や協調性を育む機会が減少したり、学習活動を行うための施設使用が制限されるなど、さまざまな課題が生じています。

このため、学校間の教育環境の公平性をできる限り確保することが重要と考えます。また、第五次総合計画に掲げる基本施策においては、良質で快適な教育環境を整えることとし、めざすまちの姿を「地域差なく、子どもが良い教育を受けることができる」としております。

こうした視点を踏まえ、春日井市教育委員会では、学校の適正規模や適正配置に関する基本的な考え方や方策などを検討するため、平成20年4月に、学識経験者、保護者、地域、学校、幼稚園、保育園のそれぞれの代表者及び公募委員を構成員とする「春日井市立小中学校適正規模等検討委員会」を設置し、平成21年3月に「小中学校の適正規模について」の提言を受けました。この提言に基づき、小中学校の適正規模等について、教育委員会の基本方針を策定いたしました。

## 2 学校の適正規模について

### (1) 適正規模の範囲

学校は、子どもたちが知識や学力、体力を身につけるとともに、集団の中で豊かな人間関係を築き、さまざまなことを学習しながら自主自立性を育んでいく場です。発達段階における子どもの人格形成面においても、学校でのグループ活動やクラブ活動、学校行事等を通して社会性を育むことが求められており、そのためには、ある程度の学校規模が必要であると考えられます。

学校規模が小さくなると集団教育の良さが生かされないことにもなりかねません。また、学校規模が大きくなると、教室数が不足するなど主に施設面での弊害が生じてきます。

そこで、学校規模によるメリットやデメリットを考慮し、より高い教育効果が得られる学校規模を「適正規模」とし、国の基準を参考に次のように定めることとします。

#### 学校規模の定義（小中学校とも同様とする）

|     |        |             |              |              |         |
|-----|--------|-------------|--------------|--------------|---------|
| 学級数 | 6 学級以下 | 7～<br>11 学級 | 12～<br>24 学級 | 25～<br>30 学級 | 31 学級以上 |
| 規 模 | 過小規模校  | 小規模校        | 適正規模校        | 大規模校         | 過大規模校   |

#### (参考) 国の基準

##### ◇学校教育法施行規則

第41条 小学校の学級数は、12学級以上18学級以下を標準とする。ただし、地域の実態その他により特別の事情のあるときは、この限りでない。

第79条 第41条から（中略）第68条までの規定は、中学校に準用する。（後略）

##### ◇義務教育諸学校等の施設費の国庫負担等に関する法律施行令

第4条 法第3条第1項第4号の適正な規模の条件は、次の各号に掲げるものとする。

(1) 学級数がおおむね12学級から18学級までであること。

(2) (略)

2 5学級以下の学級数の学校と前項第1号に規定する学級数の学校とを統合する場合においては、同項同号中「18学級」とあるのは、「24学級」とする。

## (2) 規模の適正化による効果

学校は学力の向上を図るとともに、集団の中で交流を通して学び、多様な個性とふれあい、切磋琢磨し、豊かな人間関係を育む場です。

望ましい教育環境を考えるうえで大切なのは、社会性や協調性を培い人間関係を築くことができるとともに、学習活動や学校行事を実施する際に、安全で十分な活動場所が確保できる学校規模であることです。

小規模校、大規模校にはそれぞれ次のようなメリット・デメリットがありますが、そのデメリットを補い、教育効果を得るために、学校規模の適正化を図る必要があります。

### ア 小規模校のメリット・デメリット

#### (ア) メリット

- ・児童生徒の一体感が保て、学年全員がお互いを認識し協力することができる。
- ・学校行事など縦割り学級異年齢集団での活動が多くなり、高学年と低学年のつながりがよい。
- ・親や地域の人も子どもの顔がわかる。
- ・教員が全校児童生徒の把握ができ、個々に行き届いた指導がしやすい。
- ・児童生徒が等しく活動に参加することができる機会を得ることができ、向上心を育むことができる。
- ・少人数指導を行う際には、教室の確保が容易になる。
- ・教員が学校内の児童生徒の状況を把握でき、より適切な指導運営ができる。

#### (イ) デメリット

- ・合唱コンクールやクラス対抗リレーなど、一定の人数を必要とするものが実施しにくい。
- ・子どものさまざまな希望に応じたクラブ活動が実施しにくい。
- ・子ども同士、保護者同士の人間関係や評価が固定化しやすくなる。
- ・子ども同士の人間関係が壊れると、修復が難しい。

- ・子どもの役割や責任が固定化しやすい。
- ・入学から卒業まで同じ集団で過ごすことにより、多くの仲間と競い合う機会が少なくなる。

## イ 大規模校のメリット・デメリット

### (ア) メリット

- ・児童生徒が相互に刺激し合うことができ、交友関係が広がり、多様なものの見方・考え方に触れる機会が得られる。
- ・多くの友達や教員にめぐり合え、人間関係が豊かになり、社会性が養いやすい。
- ・学級数が増えることにより、学年や学校全体に活気が生まれる。
- ・一定規模での活動や小グループでの学習など、あらゆる学習形態に対応できる。
- ・合唱・合奏・球技・競技などの学習活動、運動会や文化祭などの学校行事、クラブ活動において、一定規模の集団による多様な活動ができる。
- ・複数の教員で学年を運営することにより、授業研究、情報交換などが可能となり、指導方法の広がりや深まり、効率的な教職員の配置が期待できる。

### (イ) デメリット

- ・集団が大きいため、一人ひとりが活躍できる機会が少ない。
- ・運動場、体育館の一人当たりの面積が狭いため、使用が制限され、学習活動に支障がでる場合がある。
- ・少人数指導を行う際の教室確保が困難な場合がある。

## 3 学校の適正配置について

学校の配置は、学校の規模、今後の児童生徒数の推移、通学区域、地域コミュニティなどさまざまな条件を満たすことが理想的ですが、すべての学校を再配置することは現実的でないため、現在の学校の配置を基準として検討します。

また、新たな宅地開発や少子化の影響による学校規模の変化などにより、地域

によっては、児童生徒の環境に差が生じていますので、学校配置の基準を次のように定め、地域の実情に合わせ、保護者や地域の方々の意向を尊重しながら通学区域の見直しや学校の統合を検討していきます。

### 学校配置の基準

- ・ 学校は、児童生徒の教育環境に可能な限り差が生じないように、適正な規模で地域にバランスよく配置されていること。
- ・ 通学区域は、地域のまとまりと可能な限り整合していること。
- ・ 児童生徒の通学を考慮し、通学距離は一定の範囲（小学校は1.5キロメートル、中学校は2キロメートルまでを標準）とすること。

## 4 学校の規模及び配置の適正化の方策について

児童生徒の教育環境をより良好なものとするため、適正規模の学校を地域に適正に配置することを基本とします。そして、学校の適正配置は、児童生徒数の動向を踏まえて次のとおりとします。

- (1) 過小規模校については、通学区域の変更や学校の統合により、適正規模の確保に努めるようにします。原則として、児童生徒数の少ない学校から、校舎の老朽化等を踏まえ適正配置を進めます。
- (2) 過大規模校については、通学区域の変更などにより適正規模が確保されるように検討します。
- (3) 小規模校については、その推移を見守ることとし、状況に応じて通学区域の見直しなどを検討します。
- (4) 大規模校については、その推移を見守ることとし、児童生徒数が増加した場合は、各学校の状況に応じて、普通教室に転用可能な教室の改修や仮設教室の整備、通学区域の変更などを検討します。
- (5) 適正配置は、対象となる学校及び地域と十分な調整を図り、地域の方々の理解と協力を得ながら、実施可能な地域から取り組んでいきます。

## II 学校適正配置の具体的な進め方

望ましい教育環境を確保するために、学校の適正配置を進めるにあたっては、児童生徒数の将来推計に基づき、次のような取り組みを行います。

### 1 今後の取り組み方

- (1) 過小規模校については、通学区域の変更や学校の統合による解消を早期に検討します。
- (2) 学校の適正配置にあたっては、当該地域又は通学区域に区・町内会・自治会、学校関係者、PTA、青少年育成関係団体など、地域の市民で構成される組織（協議会等）を設置し、合意形成を図ります。
- (3) 統合により使用しなくなった学校施設や土地の利用については、市民共通の貴重な資産としての認識に立ち、公共施設としての利用や整備など、本市のまちづくりの視点からより効率的な方法を多面的に検討します。また、学校が地域コミュニティの中核的な役割や防災拠点であることから、地域の方々の活動の場としての利用など地域の活性化・発展のために有効な活用方法についても検討します。
- (4) 学校を統合するにあたっては、老朽化した校舎の建て替えについても検討します。
- (5) 通学区域の変更は、通学区域審議会において、地域のまとまりや通学距離・通学時の安全性を重視して、慎重に調査・審議を進めます。

### 2 特に配慮すること

- (1) 学校関係者、保護者、地域の方々との合意形成について

適正規模等の具体的な検討にあたっては、教育委員会は、学校関係者や保護者、地域の方々と、それぞれの立場から「子どもたちののぞましい教育環境をめざす」という視点で協議をし、合意形成を図ったうえで進めていきます。



(2) 市民への情報提供について

適正規模等に関する検討内容については、市のホームページや広報などを通して、保護者や市民のみなさんへの情報提供に努めます。

(3) 基本方針の見直しについて

本基本方針と、今後策定する実施計画については、国の施策の大幅な変更や社会情勢の変化により見直しの必要が生じたときにはそのつど検討を行い、必要があれば見直しを図っていきます。

### Ⅲ 学校適正配置の地区別の考え方

市内を5つの地区に分け、平成26年度までの児童生徒数の推計に基づき、それぞれ地域の学校の規模及び適正配置を次のように考えます。

#### 1 西部地区

##### (1) 小学校 (6校)

- ・ 西部中学校区 春日井小学校、牛山小学校、松山小学校
- ・ 知多中学校区 山王小学校、味美小学校
- ・ 味美中学校区 味美小学校、白山小学校

|       |                 |
|-------|-----------------|
| 適正規模校 | 牛山小、山王小、味美小、白山小 |
| 大規模校  | 春日井小、松山小        |

#### ※ 今後の考え方

・ 春日井小学校、松山小学校は適正規模を超えていますが、児童数が徐々に減少していく傾向を示しており、今後は適正規模の範囲内となることが予想されるため、当面推移を見守ることとします。しかし、児童数が増加した場合は、普通教室に転用可能な教室の改修や仮設教室の整備、通学区域の変更など状況に応じて検討します。

##### (2) 中学校 (3校)

- ・ 西部中学校、知多中学校、味美中学校

|       |     |
|-------|-----|
| 適正規模校 | 知多中 |
| 大規模校  | 西部中 |
| 小規模校  | 味美中 |

※ 今後の考え方

・西部中学校は過大規模校へ向かう傾向にありますが、春日井小学校、松山小学校の児童数が減少傾向を示しているため、当面推移を見守ることとしますが、生徒数が増加した場合は、普通教室に転用可能な教室の改修や仮設教室の整備、通学区域の変更など状況に応じて検討します。

・味美中学校は、適正規模を下回っておりますが、今後も同様の規模で推移することが予想されるため、当面は推移を見守ることとします。

★西部地区には学校用地（西高山町）が確保されています。西部中学校の現状及び将来の土地区画整理や宅地開発の進展の状況を踏まえ、当分の間は保有していくこととします。

## 2 中部地区

### (1) 小学校（9校）

- ・ 中部中学校区 勝川小学校、小野小学校、上条小学校
- ・ 鷹来中学校区 鷹来小学校、大手小学校、西山小学校
- ・ 柏原中学校区 鳥居松小学校、柏原小学校、丸田小学校

|       |                              |
|-------|------------------------------|
| 適正規模校 | 勝川小、小野小、上条小、鷹来小、大手小、鳥居松小、丸田小 |
| 大規模校  | 柏原小                          |
| 小規模校  | 西山小                          |

※ 今後の考え方

・勝川小学校は、児童数が増加傾向を示しており、今後は適正規模を上回ることが予想されるため、推移を注意して見守ることとします。また、児童数が増加した場合は、普通教室に転用可能な教室の改修や仮設教室の整備、通学区域の変更など状況に応じて検討します。

- ・柏原小学校は、適正規模を超えていますが、児童数が減少傾向を示しており、今後は適正規模の範囲内となることが予想されるため、当面推移を見守ることとします。しかし、児童数が増加した場合は、普通教室に転用可能な教室の改修や仮設教室の整備、通学区域の変更など状況に応じて検討します。

- ・西山小学校は、適正規模を下回っておりますが、今後も同様の規模で推移することが予想されるため、当面は推移を見守ることとします。

## (2) 中学校 (3校)

- ・ 中部中学校、鷹来中学校、柏原中学校

|       |         |
|-------|---------|
| 適正規模校 | 鷹来中、柏原中 |
| 大規模校  | 中部中     |

### ※ 今後の考え方

- ・中部中学校は、校区とする勝川小学校、小野小学校及び上条小学校の状況から今後は過大規模校となることが予想されるため、推移を十分注意して見守ることとします。また、生徒数が増加した場合は、普通教室に転用可能な教室の改修や仮設教室の整備、通学区域の変更など状況に応じて検討します。

- ・柏原中学校は、生徒数が増加傾向を示しており、今後は適正規模を上回ることを予想されるため、推移を注意して見守ることとします。また、生徒数が増加した場合は、普通教室に転用可能な教室の改修や仮設教室の整備、通学区域の変更など状況に応じて検討します。

★中部地区には学校用地（長塚町）が確保されておりますが、用地の位置及び周辺の学校の児童生徒数の推計から考察すると、今後は保有の必要はないものと考えます。

### 3 東部地区

#### (1) 小学校（8校）

- ・ 東部中学校区 篠木小学校、八幡小学校、篠原小学校
- ・ 松原中学校区 松原小学校、東野小学校、（丸田小学校、西山小学校）
- ・ 南城中学校区 篠原小学校、神領小学校、北城小学校、出川小学校

|       |                             |
|-------|-----------------------------|
| 適正規模校 | 松原小、東野小、篠木小、篠原小、神領小、北城小、出川小 |
| 小規模校  | 八幡小                         |

#### ※ 今後の考え方

・ 出川小学校は、児童数が増加傾向を示しており、今後は適正規模を上回ることが予想されるため、推移を注意して見守ることとします。また、児童数が増加した場合は、普通教室に転用可能な教室の改修や仮設教室の整備、通学区域の変更など状況に応じて検討します。

・ 八幡小学校は、適正規模を下回っておりますが、今後も同様の規模で推移することが予想されるため、当面は推移を見守ることとします。

#### (2) 中学校（3校）

- ・ 東部中学校、松原中学校、南城中学校

|       |             |
|-------|-------------|
| 適正規模校 | 東部中、松原中、南城中 |
|-------|-------------|

#### ※ 今後の考え方

・ 南城中学校は、校区とする神領小学校、北城小学校及び出川小学校の児童数が増加傾向を示しており、今後は適正規模を上回ることが予想されるため、推移を注意して見守ることとします。また、生徒数が増加した場合は、普通教室に転用可能な教室の改修や仮設教室の整備、通学区域の変更など状況に応じて検討します。

#### 4 高蔵寺・坂下地区

##### (1) 小学校 (5校)

- ・ 坂下中学校区 坂下小学校、西尾小学校、神屋小学校
- ・ 高蔵寺中学校区 高座小学校、不二小学校

|       |             |
|-------|-------------|
| 適正規模校 | 坂下小、高座小、不二小 |
| 小規模校  | 神屋小         |
| 過小規模校 | 西尾小         |

##### ※ 今後の考え方

・ 不二小学校は、児童数が増加傾向を示しており、今後は適正規模を上回ることが予想されるため、推移を注意して見守ることとします。また、児童数が増加した場合は、普通教室に転用可能な教室の改修や仮設教室の整備、通学区域の変更など状況に応じて検討します。

・ 神屋小学校は、適正規模を下回っておりますが、今後も同様の規模で推移することが予想されるため、当面は推移を見守ることとします。

・ 西尾小学校は、単学級の状況にあり、今後も同様に推移するものと予想され、通学区域の変更や隣接校と統合して適正規模化することが地域的に見て困難ですが、適正化の方策については、今後検討をしております。

##### (2) 中学校 (2校)

- ・ 坂下中学校、高蔵寺中学校

|       |          |
|-------|----------|
| 適正規模校 | 坂下中、高蔵寺中 |
|-------|----------|

#### 5 ニュータウン地区

##### (1) 小学校 (11校)

- ・ 藤山台中学校区 藤山台小学校、藤山台東小学校、西藤山台小学校

- ・ 高森台中学校区 高森台小学校、中央台小学校、東高森台小学校
- ・ 石尾台中学校区 玉川小学校、石尾台小学校、押沢台小学校
- ・ 岩成台中学校区 岩成台小学校、岩成台西小学校

|       |                       |
|-------|-----------------------|
| 適正規模校 | 西藤山台小、高森台小、玉川小、岩成台西小  |
| 小規模校  | 岩成台小、藤山台東小、中央台小、東高森台小 |
| 過小規模校 | 藤山台小、石尾台小、押沢台小        |

※ 今後の考え方

- ・ 岩成台小学校は、適正規模を下回っておりますが、今後も同様の規模で推移することが予想されるため、当面は推移を見守ることとします。
- ・ 藤山台東小学校、中央台小学校、東高森台小学校については、児童数が減少傾向を示しており、今後は過小規模校となることが予想されるため、推移を十分注意して見守ることとします。
- ・ 藤山台小学校、石尾台小学校及び押沢台小学校は過小規模校であるため、隣接校との統合などにより、過小規模の解消に努めます。特に藤山台小学校は児童数が最も少なく、今後も減少する傾向を示していることから、藤山台小学校の適正化を最優先に進める必要があると考えます。

(2) 中学校（4校）

- ・ 藤山台中学校、高森台中学校、石尾台中学校、岩成台中学校

|       |                |
|-------|----------------|
| 適正規模校 | 高森台中           |
| 小規模校  | 藤山台中、石尾台中、岩成台中 |

※ 今後の考え方

- ・ 藤山台中学校、石尾台中学校、岩成台中学校は、適正規模を下回っておりま

すが、今後も同様の規模で推移することが予想されるため、当面は推移を見守ることとします。

★ニュータウン地区には学校用地（白山町）が確保されておりますが、地区の状況から新設校の予定はなく、今後保有の必要はないものと考えます。



## IV 適正な教育環境の確保

### 1 早期に対応を要する学校

この基本方針では、過大規模校及び過小規模校について学校の統合や通学区域の変更などにより、規模の適正化に努めることとしました。

現状では過大規模校はないため、早期に対応が必要な学校としては、ニュータウン地区の過小規模校である藤山台小学校、石尾台小学校、押沢台小学校があげられます。中でも藤山台小学校は、児童数が最も少なく、今後も児童数が減少していく見込みであることや、校区面積が狭く、隣接校と統合しても通学距離の問題が生じないこと、またニュータウン地区内の学校では校舎の建設年度が最も古いことがあげられます。

こうしたことから、藤山台小学校を最優先に過小規模校の早期解消についての検討を進めてまいります。

### 2 教育環境の公平性、効率性の確保

学校は、次代を担う子どもたちが楽しく学び、豊かな人間関係を築いていく場であるとともに、地域のコミュニティの中核的役割や防災拠点となっている重要な施設です。基本方針の策定にあたっては、こうしたことを踏まえて、子どもたちによりよい教育環境の提供と公平性の確保を検討してまいりました。

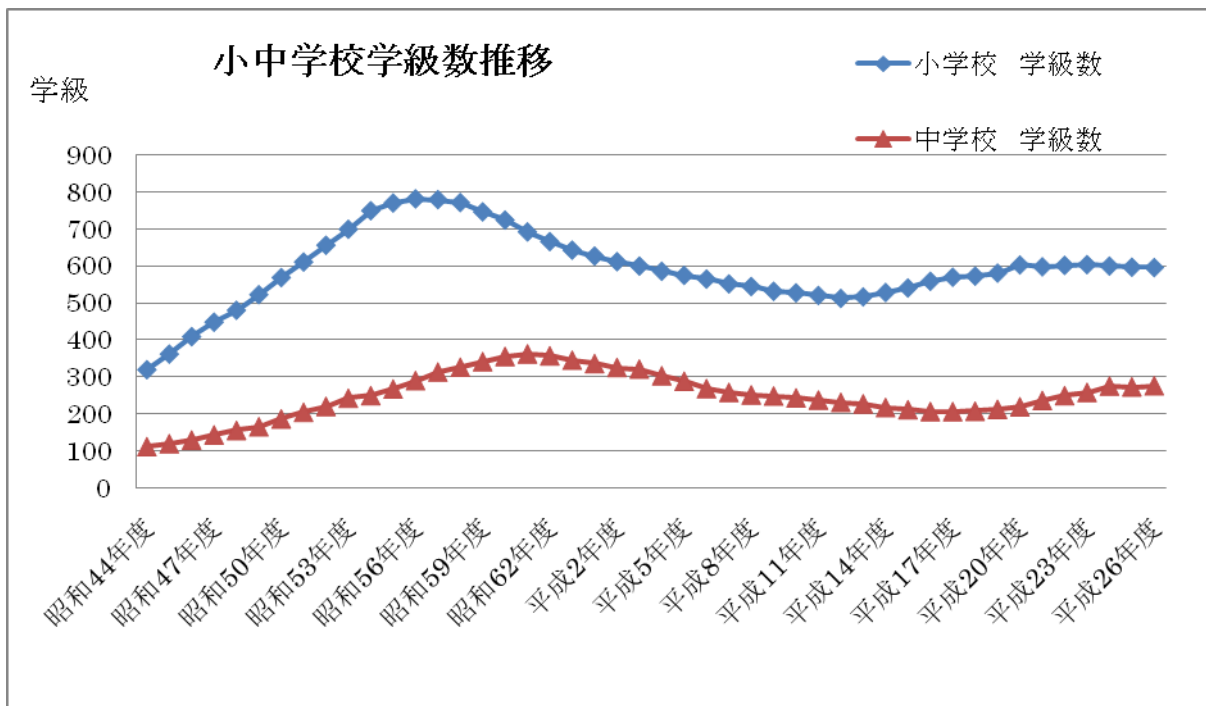
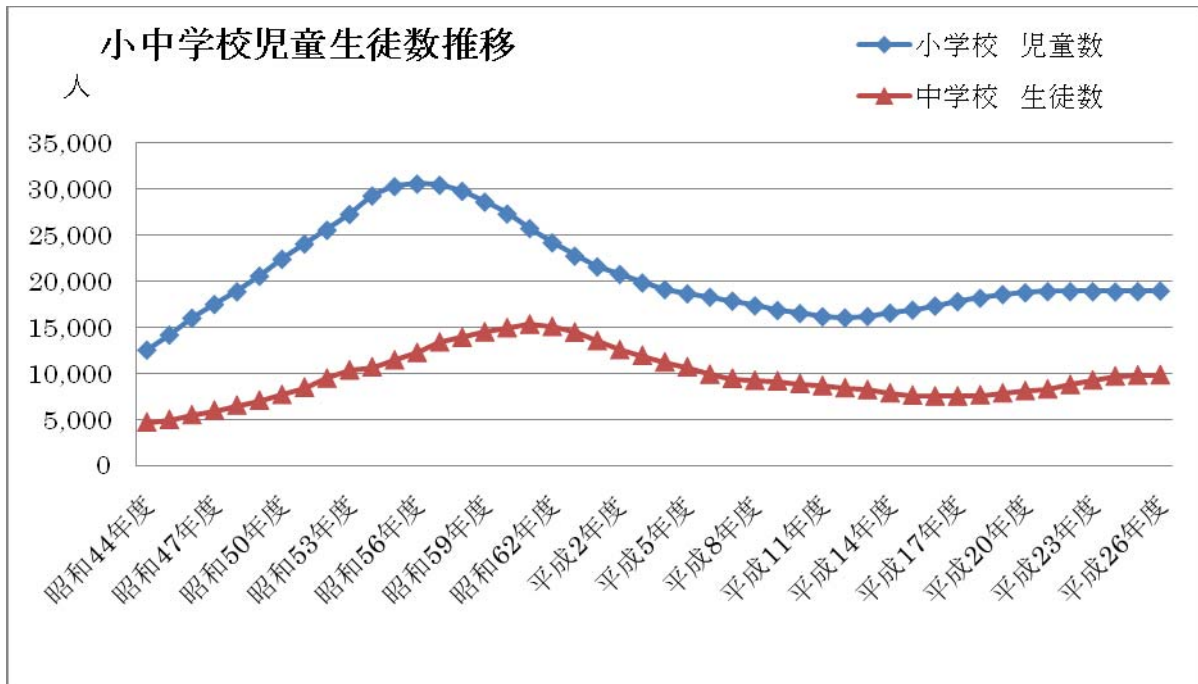
一方、地方公共団体の財政状況が厳しい中で、多様な教育ニーズに対応するためには、効率的、効果的な学校運営を行うことも必要となってきております。

今後は、こうした財政面も踏まえ、この基本方針を基に学校、地域、行政が連携して、のぞましい教育環境の実現をめざしてまいります。

## 添付資料

- 資料 1 小中学校児童生徒数推移・小中学校学級数推移
- 資料 2 平成 21 年度小中学校学級数
- 資料 3 春日井市立小中学校の接続関係
- 資料 4 学級数及び児童生徒数推計 小学校・中学校
- 資料 5 小中学校校区図

資料 1

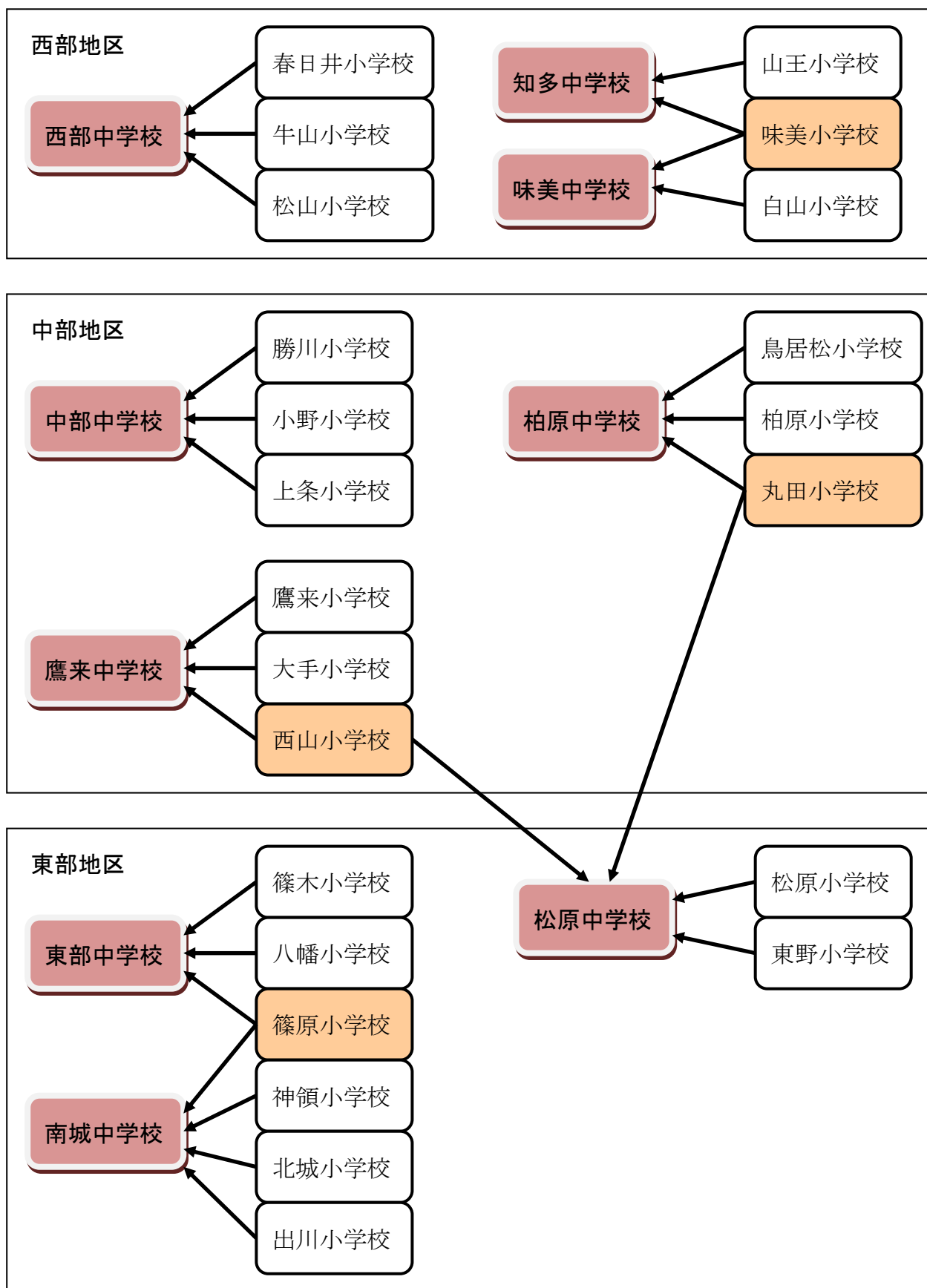


※春日井市教育委員会の統計です。平成21年度までは各年5月1日の数値、平成22年以降は推計値です。

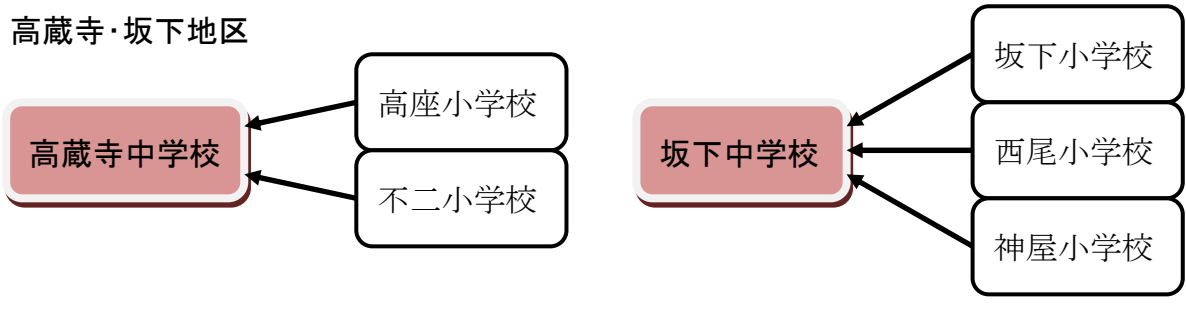
平成21年5月1日現在

| 種別   | 小学校 (39校・597学級) |     |      |      | 学級数  | 中学校 (15校・236学級) |     |    |  |
|------|-----------------|-----|------|------|------|-----------------|-----|----|--|
| 過小規模 |                 |     |      |      | ~ 5  |                 |     |    |  |
|      | 西尾              | 藤山台 | 石尾台  | 押沢台  | 6    |                 |     |    |  |
| 小規模  |                 |     |      |      | 藤山台東 | 7               |     |    |  |
|      |                 |     |      |      | 中央台  | 8               | 味美  |    |  |
|      |                 |     |      |      |      | 9               | 藤山台 |    |  |
|      |                 | 神屋  | 八幡   | 東高森台 | 10   | 石尾台             |     |    |  |
|      |                 |     |      |      | 西山   | 11              | 岩成台 |    |  |
| 適正規模 | 玉川              | 岩成台 | 西藤山台 | 高森台  | 岩成台西 | 12              | 高森台 |    |  |
|      |                 |     | 篠原   | 牛山   | 鳥居松  | 13              | 坂下  |    |  |
|      |                 |     |      |      | 鷹来   | 14              | 鷹来  | 南城 |  |
|      |                 |     |      |      | 白山   | 15              | 知多  |    |  |
|      |                 | 東野  | 神領   | 北城   |      | 16              | 松原  |    |  |
|      |                 |     |      |      |      | 17              |     |    |  |
|      | 大手              | 丸田  | 坂下   | 山王   |      | 18              | 高蔵寺 |    |  |
|      |                 |     |      |      | 松原   | 19              | 東部  |    |  |
|      | 味美              | 小野  | 上条   | 出川   |      | 20              |     |    |  |
|      |                 |     |      |      | 高座   | 21              |     |    |  |
|      |                 |     |      |      | 不二   | 22              | 柏原  |    |  |
|      |                 |     |      |      | 勝川   | 23              |     |    |  |
|      |                 |     |      |      | 篠木   | 24              |     |    |  |
|      | 大規模             |     |      |      |      | 松山              | 25  |    |  |
|      |                 |     |      |      |      | 柏原              | 26  |    |  |
|      |                 |     |      |      | 27   | 中部              |     |    |  |
|      |                 |     |      |      | 28   | 西部              |     |    |  |
|      |                 |     |      | 春日井  | 29   |                 |     |    |  |
| 過大規模 |                 |     |      |      | 30   |                 |     |    |  |
|      |                 |     |      |      | 31~  |                 |     |    |  |

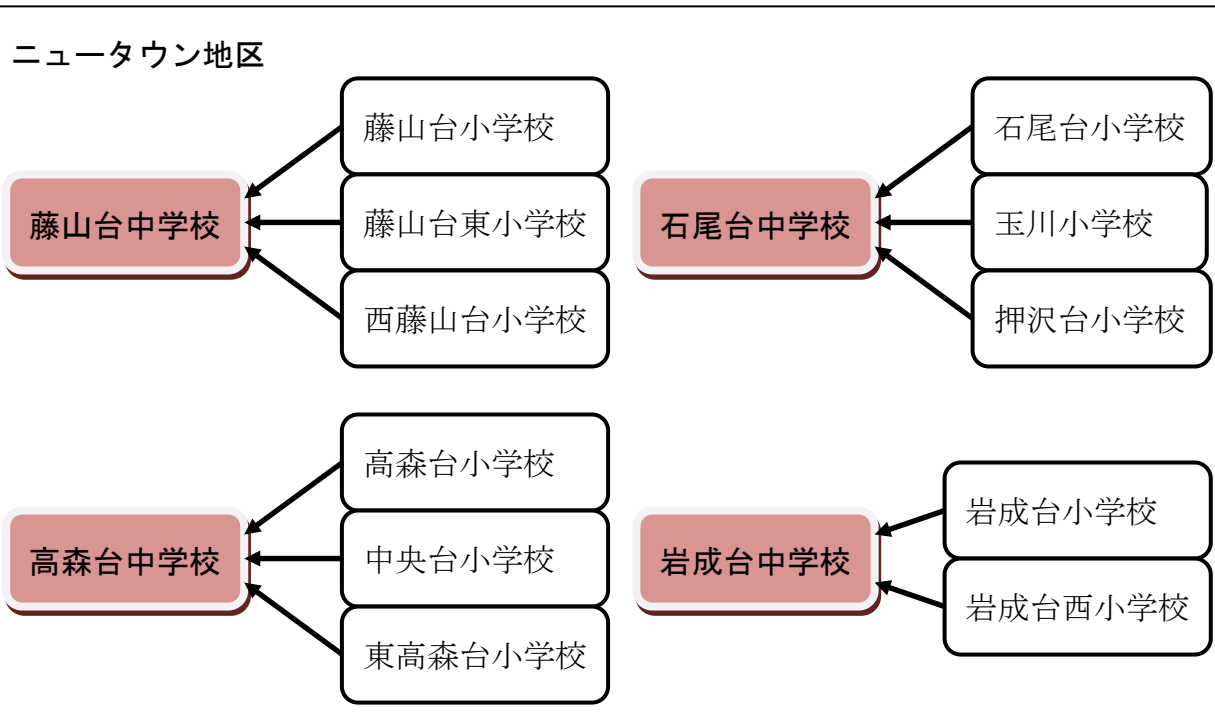
資料 3 春日井市立小中学校の接続関係



高蔵寺・坂下地区



ニュータウン地区



資料 4 学級数及び児童生徒数推計【小学校】

※学級数は、普通学級数（総クラス数から平成21年度の特別支援学級のクラス数を差引いた数値）

※平成21年度は、平成21年5月1日現在の確定値。

| 地区       | 中学校区    | 小学校名    | 年度   | 平成21年度 | 平成22年度 | 平成23年度 | 平成24年度 | 平成25年度 | 平成26年度 | 特別支援<br>21年度 |
|----------|---------|---------|------|--------|--------|--------|--------|--------|--------|--------------|
| 西部地区     | 西部中     | 春日井小学校  | クラス数 | 29     | 29     | 27     | 25     | 23     | 22     | 2            |
|          |         |         | 児童数  | 969    | 974    | 904    | 855    | 818    | 808    | 7            |
|          |         | 牛山小学校   | クラス数 | 13     | 12     | 13     | 13     | 12     | 13     | 1            |
|          |         |         | 児童数  | 405    | 410    | 415    | 411    | 396    | 399    | 1            |
|          |         | 松山小学校   | クラス数 | 25     | 24     | 25     | 24     | 24     | 24     | 2            |
|          |         |         | 児童数  | 838    | 814    | 804    | 796    | 791    | 771    | 6            |
|          | 知多中     | 山王小学校   | クラス数 | 18     | 18     | 18     | 17     | 17     | 17     | 2            |
|          |         |         | 児童数  | 572    | 556    | 537    | 527    | 526    | 511    | 7            |
|          | 味美中     | 味美小学校   | クラス数 | 20     | 21     | 21     | 21     | 23     | 25     | 2            |
|          |         |         | 児童数  | 687    | 712    | 713    | 730    | 751    | 779    | 6            |
|          |         | 白山小学校   | クラス数 | 15     | 14     | 15     | 15     | 14     | 15     | 1            |
|          |         |         | 児童数  | 442    | 438    | 454    | 450    | 443    | 450    | 2            |
| 中部地区     | 中部中     | 勝川小学校   | クラス数 | 23     | 23     | 24     | 26     | 27     | 28     | 2            |
|          |         |         | 児童数  | 782    | 775    | 802    | 839    | 884    | 952    | 6            |
|          |         | 小野小学校   | クラス数 | 20     | 21     | 22     | 22     | 23     | 24     | 2            |
|          |         |         | 児童数  | 705    | 712    | 715    | 730    | 777    | 812    | 8            |
|          |         | 上条小学校   | クラス数 | 20     | 20     | 20     | 20     | 21     | 20     | 1            |
|          |         |         | 児童数  | 683    | 674    | 678    | 671    | 674    | 683    | 2            |
|          | 鷹来中     | 鷹来小学校   | クラス数 | 14     | 13     | 14     | 14     | 13     | 13     | 2            |
|          |         |         | 児童数  | 445    | 436    | 458    | 457    | 451    | 430    | 6            |
|          |         | 大手小学校   | クラス数 | 18     | 18     | 18     | 20     | 22     | 23     | 2            |
|          | 児童数     |         | 600  | 589    | 593    | 659    | 721    | 750    | 6      |              |
|          | 西山小学校   | クラス数    | 11   | 11     | 12     | 12     | 12     | 12     | 2      |              |
|          |         | 児童数     | 300  | 300    | 316    | 318    | 315    | 319    | 4      |              |
|          |         | 児童数     | 300  | 300    | 316    | 318    | 315    | 319    | 4      |              |
|          | 柏原中     | 鳥居松小学校  | クラス数 | 13     | 13     | 13     | 13     | 14     | 14     | 2            |
|          |         |         | 児童数  | 397    | 416    | 424    | 431    | 440    | 449    | 7            |
|          |         | 柏原小学校   | クラス数 | 26     | 25     | 24     | 24     | 24     | 23     | 2            |
|          |         |         | 児童数  | 848    | 851    | 824    | 802    | 781    | 750    | 5            |
|          | 丸田小学校   | クラス数    | 18   | 18     | 17     | 16     | 15     | 14     | 2      |              |
| 児童数      |         | 604     | 574  | 529    | 485    | 450    | 424    | 5      |        |              |
| 松原中      | 松原小学校   | クラス数    | 19   | 19     | 19     | 19     | 18     | 18     | 2      |              |
|          |         | 児童数     | 645  | 626    | 627    | 618    | 577    | 572    | 5      |              |
| 東野小学校    | クラス数    | 16      | 15   | 14     | 14     | 12     | 12     | 2      |        |              |
|          | 児童数     | 461     | 421  | 409    | 410    | 383    | 385    | 6      |        |              |
| 東部中      | 篠木小学校   | クラス数    | 24   | 23     | 20     | 19     | 19     | 18     | 2      |              |
|          |         | 児童数     | 822  | 782    | 739    | 689    | 670    | 655    | 13     |              |
|          | 八幡小学校   | クラス数    | 10   | 10     | 9      | 8      | 9      | 8      | 2      |              |
|          |         | 児童数     | 255  | 247    | 243    | 227    | 235    | 223    | 3      |              |
|          | 篠原小学校   | クラス数    | 13   | 13     | 14     | 15     | 16     | 16     | 0      |              |
|          |         | 児童数     | 406  | 422    | 454    | 452    | 486    | 493    | 0      |              |
| 南城中      | 神領小学校   | クラス数    | 16   | 18     | 19     | 19     | 19     | 19     | 2      |              |
|          |         | 児童数     | 505  | 560    | 601    | 615    | 628    | 654    | 8      |              |
|          | 北城小学校   | クラス数    | 16   | 17     | 17     | 18     | 17     | 16     | 2      |              |
|          |         | 児童数     | 499  | 513    | 505    | 550    | 540    | 542    | 7      |              |
| 出川小学校    | クラス数    | 20      | 23   | 25     | 26     | 26     | 28     | 2      |        |              |
|          | 児童数     | 693     | 754  | 807    | 857    | 909    | 973    | 8      |        |              |
| 高坂地区     | 坂下中     | 坂下小学校   | クラス数 | 18     | 18     | 18     | 18     | 16     | 14     | 3            |
|          |         |         | 児童数  | 578    | 577    | 552    | 538    | 500    | 478    | 9            |
|          |         | 西尾小学校   | クラス数 | 6      | 6      | 6      | 6      | 6      | 6      | 0            |
|          |         |         | 児童数  | 92     | 84     | 77     | 73     | 70     | 64     | 0            |
|          | 神屋小学校   | クラス数    | 10   | 10     | 10     | 8      | 9      | 8      | 1      |              |
|          |         | 児童数     | 255  | 239    | 246    | 229    | 225    | 208    | 1      |              |
|          | 高蔵寺中    | 高座小学校   | クラス数 | 21     | 22     | 22     | 20     | 20     | 20     | 1            |
|          |         |         | 児童数  | 681    | 694    | 692    | 664    | 669    | 672    | 2            |
|          |         | 不二小学校   | クラス数 | 22     | 24     | 25     | 26     | 28     | 28     | 2            |
| 児童数      | 753     |         | 800  | 849    | 892    | 948    | 972    | 7      |        |              |
| ニュータウン地区 | 藤山台中    | 藤山台小学校  | クラス数 | 6      | 6      | 6      | 6      | 6      | 6      | 2            |
|          |         |         | 児童数  | 154    | 145    | 149    | 140    | 134    | 142    | 5            |
|          |         | 藤山台東小学校 | クラス数 | 7      | 6      | 7      | 8      | 6      | 6      | 2            |
|          |         |         | 児童数  | 216    | 208    | 207    | 208    | 203    | 197    | 4            |
|          |         | 西藤山台小学校 | クラス数 | 12     | 12     | 12     | 12     | 12     | 12     | 2            |
|          |         |         | 児童数  | 291    | 299    | 313    | 338    | 360    | 383    | 7            |
|          | 高森台中    | 高森台小学校  | クラス数 | 12     | 12     | 12     | 12     | 12     | 12     | 2            |
|          |         |         | 児童数  | 363    | 364    | 353    | 343    | 347    | 346    | 7            |
|          |         | 中央台小学校  | クラス数 | 8      | 7      | 6      | 6      | 6      | 6      | 0            |
|          |         |         | 児童数  | 223    | 204    | 191    | 183    | 169    | 166    | 0            |
|          | 東高森台小学校 | クラス数    | 10   | 10     | 10     | 9      | 8      | 7      | 2      |              |
|          |         | 児童数     | 257  | 254    | 253    | 233    | 216    | 193    | 6      |              |
|          |         | 児童数     | 257  | 254    | 253    | 233    | 216    | 193    | 6      |              |
|          | 石尾台中    | 玉川小学校   | クラス数 | 12     | 12     | 12     | 12     | 12     | 12     | 0            |
|          |         |         | 児童数  | 372    | 395    | 398    | 389    | 395    | 376    | 0            |
|          |         | 石尾台小学校  | クラス数 | 6      | 6      | 6      | 6      | 6      | 6      | 2            |
|          |         |         | 児童数  | 206    | 203    | 192    | 180    | 169    | 163    | 5            |
|          | 押沢台小学校  | クラス数    | 6    | 8      | 8      | 8      | 8      | 9      | 1      |              |
| 児童数      |         | 211     | 223  | 227    | 229    | 228    | 232    | 3      |        |              |
| 岩成台中     | 岩成台小学校  | クラス数    | 12   | 12     | 11     | 10     | 9      | 9      | 1      |              |
|          |         | 児童数     | 322  | 298    | 290    | 289    | 268    | 256    | 1      |              |
|          | 岩成台西小学校 | クラス数    | 12   | 12     | 12     | 12     | 12     | 12     | 1      |              |
| 児童数      |         | 383     | 376  | 374    | 382    | 377    | 360    | 3      |        |              |
| 計        |         |         | クラス数 | 597    | 601    | 603    | 599    | 596    | 595    | 63           |
|          |         |         | 児童数  | 18,920 | 18,919 | 18,914 | 18,889 | 18,924 | 18,992 | 188          |

学級数及び児童生徒数推計【中学校】

※学級数は、普通学級数（総クラス数から平成21年度の特別支援学級のクラス数を差引いた数値）

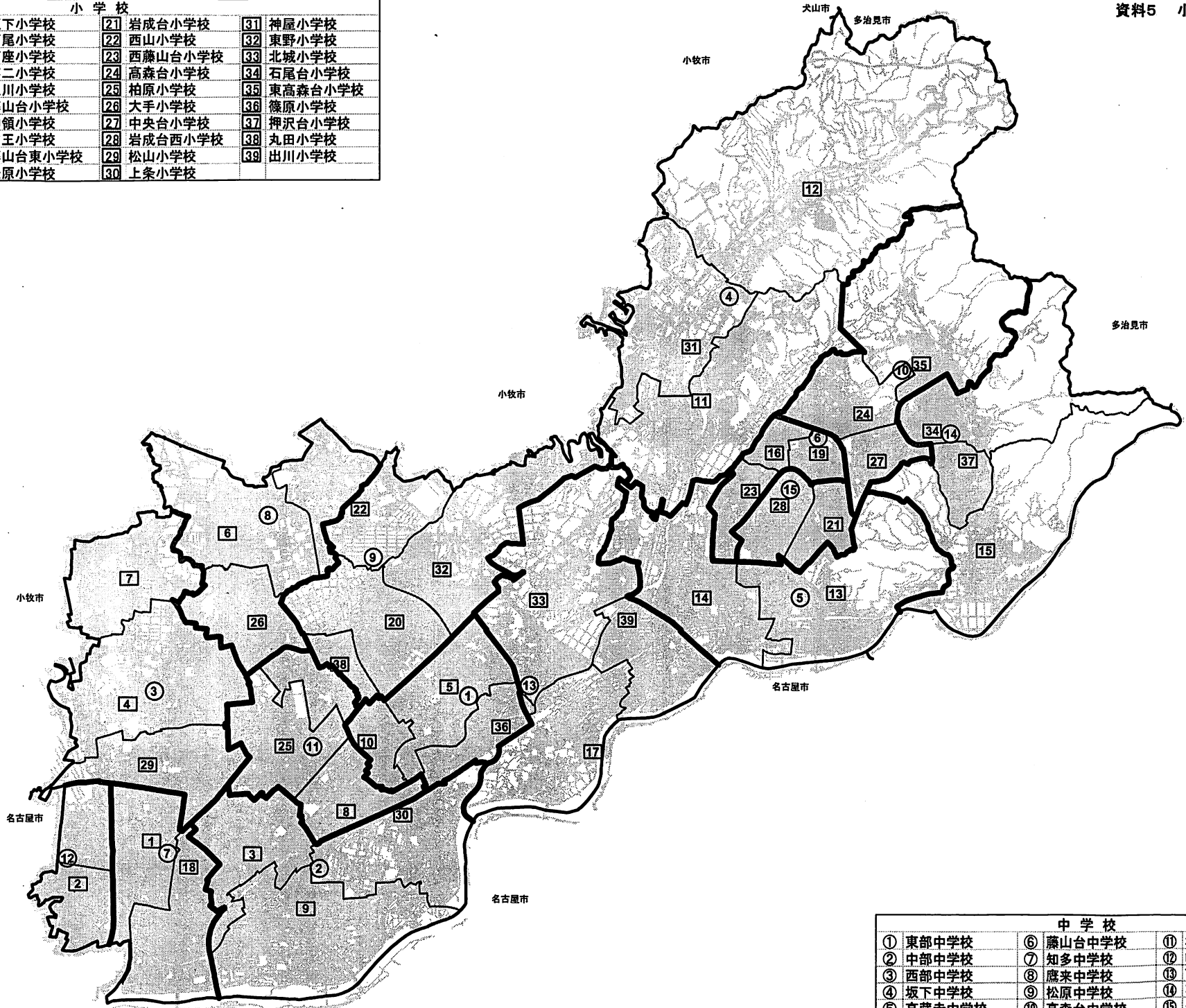
※平成21年度は、平成21年5月1日現在の確定値。

| 地区       | 中学校名   | 年度   | 平成21年度 | 平成22年度 | 平成23年度 | 平成24年度 | 平成25年度 | 平成26年度 | 特別支援<br>21年度 |
|----------|--------|------|--------|--------|--------|--------|--------|--------|--------------|
| 西部地区     | 西部中学校  | クラス数 | 28     | 29     | 30     | 31     | 32     | 31     | 2            |
|          |        | 生徒童数 | 1,006  | 1,058  | 1,104  | 1,140  | 1,155  | 1,115  | 6            |
|          | 知多中学校  | クラス数 | 15     | 16     | 16     | 17     | 17     | 16     | 2            |
|          |        | 生徒童数 | 521    | 545    | 584    | 601    | 608    | 594    | 11           |
|          | 味美中学校  | クラス数 | 8      | 10     | 9      | 9      | 9      | 9      | 0            |
|          |        | 生徒童数 | 237    | 282    | 287    | 291    | 279    | 277    | 0            |
| 中部地区     | 中部中学校  | クラス数 | 27     | 28     | 30     | 31     | 30     | 30     | 2            |
|          |        | 生徒童数 | 960    | 1,006  | 1,093  | 1,119  | 1,103  | 1,113  | 9            |
|          | 鷹来中学校  | クラス数 | 14     | 15     | 17     | 17     | 17     | 19     | 2            |
|          |        | 生徒童数 | 496    | 557    | 577    | 599    | 599    | 633    | 6            |
|          | 柏原中学校  | クラス数 | 22     | 22     | 23     | 24     | 25     | 25     | 2            |
|          |        | 生徒童数 | 787    | 804    | 871    | 890    | 924    | 904    | 8            |
| 東部地区     | 東部中学校  | クラス数 | 19     | 21     | 20     | 22     | 19     | 20     | 2            |
|          |        | 生徒童数 | 669    | 736    | 753    | 803    | 729    | 718    | 8            |
|          | 松原中学校  | クラス数 | 16     | 17     | 18     | 19     | 20     | 20     | 3            |
|          |        | 生徒童数 | 589    | 641    | 679    | 693    | 711    | 689    | 10           |
|          | 南城中学校  | クラス数 | 14     | 18     | 20     | 23     | 25     | 27     | 2            |
|          |        | 生徒童数 | 496    | 640    | 705    | 820    | 910    | 1,000  | 9            |
| 高坂地区     | 坂下中学校  | クラス数 | 13     | 13     | 14     | 14     | 13     | 12     | 0            |
|          |        | 生徒童数 | 443    | 460    | 463    | 464    | 453    | 442    | 0            |
|          | 高蔵寺中学校 | クラス数 | 18     | 16     | 18     | 21     | 22     | 22     | 2            |
|          |        | 生徒童数 | 662    | 598    | 651    | 711    | 778    | 801    | 11           |
| ニュータウン地区 | 藤山台中学校 | クラス数 | 9      | 10     | 9      | 10     | 10     | 10     | 2            |
|          |        | 生徒童数 | 318    | 311    | 322    | 342    | 348    | 351    | 14           |
|          | 高森台中学校 | クラス数 | 12     | 13     | 12     | 13     | 12     | 12     | 0            |
|          |        | 生徒童数 | 424    | 428    | 435    | 445    | 418    | 419    | 0            |
|          | 石尾台中学校 | クラス数 | 10     | 10     | 11     | 13     | 12     | 12     | 0            |
|          |        | 生徒童数 | 319    | 347    | 374    | 415    | 428    | 426    | 0            |
|          | 岩成台中学校 | クラス数 | 11     | 11     | 11     | 11     | 10     | 11     | 0            |
|          |        | 生徒童数 | 344    | 358    | 351    | 349    | 350    | 348    | 0            |
| 計        |        | クラス数 | 236    | 249    | 258    | 275    | 273    | 276    | 21           |
|          |        | 生徒童数 | 8,271  | 8,771  | 9,249  | 9,682  | 9,793  | 9,830  | 92           |



小学校

|          |            |            |            |
|----------|------------|------------|------------|
| 1 味美小学校  | 11 坂下小学校   | 21 岩成台小学校  | 31 神屋小学校   |
| 2 白山小学校  | 12 西尾小学校   | 22 西山小学校   | 32 東野小学校   |
| 3 勝川小学校  | 13 高座小学校   | 23 西藤山台小学校 | 33 北城小学校   |
| 4 春日井小学校 | 14 不二小学校   | 24 高森台小学校  | 34 石尾台小学校  |
| 5 篠木小学校  | 15 玉川小学校   | 25 柏原小学校   | 35 東高森台小学校 |
| 6 鷹来小学校  | 16 藤山台小学校  | 26 大手小学校   | 36 篠原小学校   |
| 7 牛山小学校  | 17 神領小学校   | 27 中央台小学校  | 37 押沢台小学校  |
| 8 鳥居松小学校 | 18 山王小学校   | 28 岩成台西小学校 | 38 丸田小学校   |
| 9 小野小学校  | 19 藤山台東小学校 | 29 松山小学校   | 39 出川小学校   |
| 10 八幡小学校 | 20 松原小学校   | 30 上条小学校   |            |



中学校

|          |           |           |
|----------|-----------|-----------|
| 1 東部中学校  | 6 藤山台中学校  | 11 柏原中学校  |
| 2 中部中学校  | 7 知多中学校   | 12 味美中学校  |
| 3 西部中学校  | 8 鷹来中学校   | 13 南城中学校  |
| 4 坂下中学校  | 9 松原中学校   | 14 石尾台中学校 |
| 5 高蔵寺中学校 | 10 高森台中学校 | 15 岩成台中学校 |