

高蔵寺駅前地区(G-③ゾーン) 地区景観整備計画

高蔵寺駅周辺では、高蔵寺ニュータウンを主とする住宅地への玄関口として落ちつきのある景観形成を行います。また、高蔵寺駅の駅舎については、シンボル化を図り、周辺にあふれる緑や駅前商店街での花木の植栽によってにぎわいを演出していきます。

○東のゲートとして親しみのある空間をつくる。

高蔵寺ニュータウンへの玄関口として、落ちついた景観をもちながら、拠点にふさわしいまちを形成していきます。

高蔵寺駅では、本市東の玄関口として、ゲートイメージの創出を図る。



高蔵寺町



高蔵寺町

◀高蔵寺駅へのアプローチでは、駅への視覚的な誘導性を高める。

■ 整備事例 ■

- ・高蔵寺駅前では、多くの人々の生活の拠点となる駅として、植栽などにより、落ち着きある空間を形成します。
- ・駅につながる道路では、駅への動線として緑化を推進します。

モニュメンタルな植栽により、▶
にぎわいとゆとりを演出する。



福岡県 福岡市

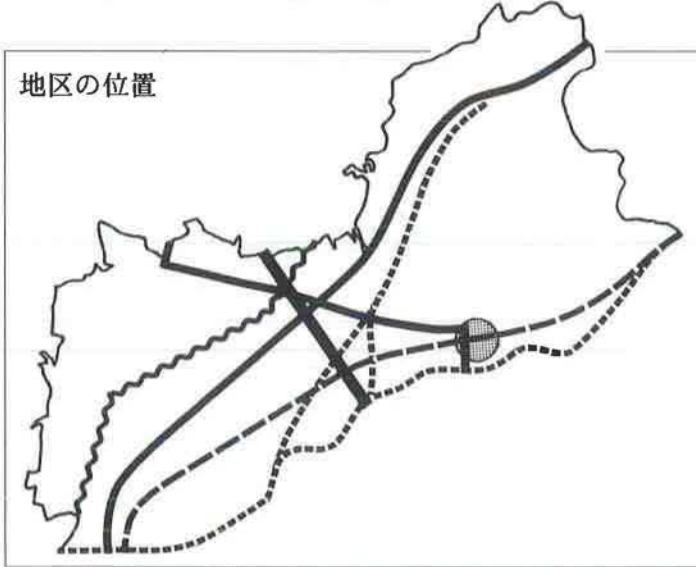
連続した緑化により、誘導性を▶
向上させる。



熊本県 熊本市

高蔵寺駅周辺 地区景観整備計画図

地区の位置

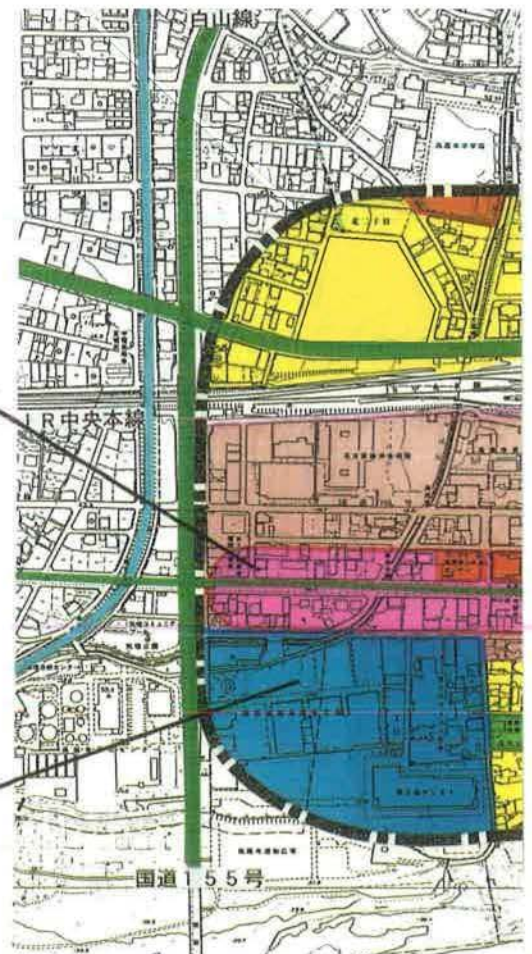


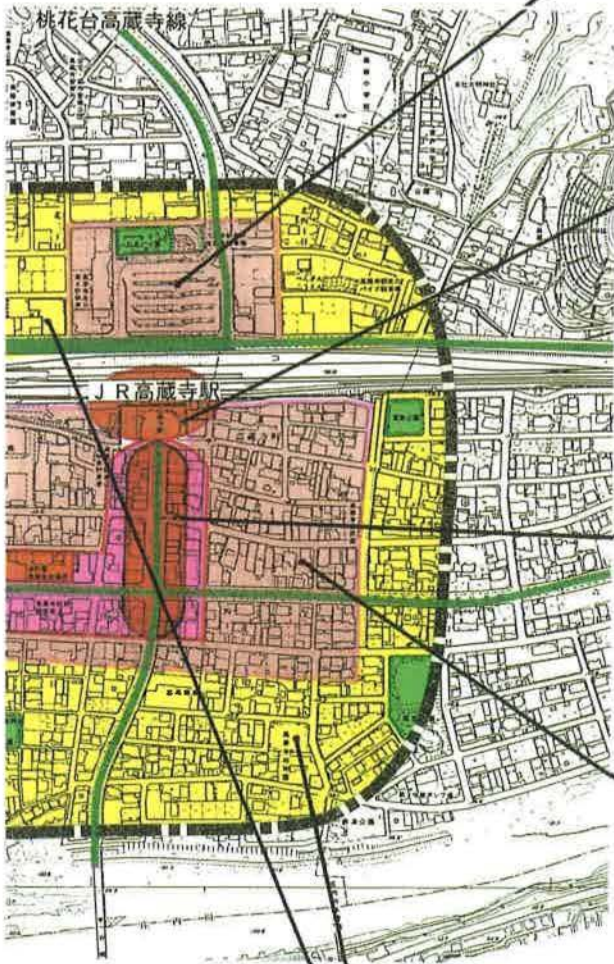
散策性と統一性のある商業空間の形成

- 統一性のあるファサード・屋外広告物の形成
- ストリートファニチャー・サイン・音による散策性の向上

周辺住宅地との調和

- 工場周囲及び敷地内緑化の推進











北口のバスターミナルの緑の創造
 ・バスターミナル・道路沿線における街路樹の充実

東のゲートイメージの向上
 ・駅前におけるモニュメンタルな樹木の配置
 ・花木の植栽
 ・電線の地中化

駅へのアプローチ性の向上
 ・並木の形成
 ・プランターの設置
 ・シンボルツリーの設置
 ・電線の地中化

落ちつきある駅周辺景観の創造
 ・駅周辺の大規模建築物における落ちつきのある意匠、周辺への配慮
 ・中高層住宅の道路前面・バルコニーにおける緑化
 ・駐車場周辺の緑化

うるおいのある住宅地の創造
 ・街路樹の充実
 ・生け垣の推進
 ・中高層住宅の道路前面・バルコニーにおける緑化

凡 例	
	道路活用
	河川活用
	景観に配慮すべき住居系の地区
	景観に配慮すべき商業系の地区
	景観に配慮すべき工業系の地区
	公園内における花木の植栽