

パズルにチャレンジ!!

ここで少し休み。「絵結び」のパズルを出題します。
 ルールを読みながら、パズルに挑戦してみましょう。

パズル制作 / ニコリ

絵結び


同じ絵と絵を、線で結び合わせるパズルです。線を交わらせたり、1つのマスに2本以上線を引いてはいけませんよ。

ルール

- ① 白マスに線を引いて、同じ絵同士を線でつなげましょう。
- ② 線は、縦横に引きます。全てのマスを使います。線を交差させたり、枝分かかれさせたりしてはいけません。
- ③ 絵の入っているマスを通るように線を引いてはいけません。
- ④ 1マスに2本以上の線を引いてはいけません。

問題

☆のマスを通るのは、何番のイラストを結ぶ線でしょうか？

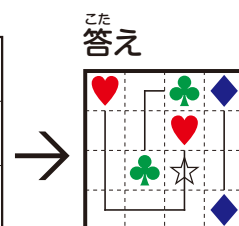



ひらめきで解けること
 もあるから、消しゴム
 片手にやってみるのも
 いいかもね。



答えは8ページ下を見てね。

例題



1番の「ハート」