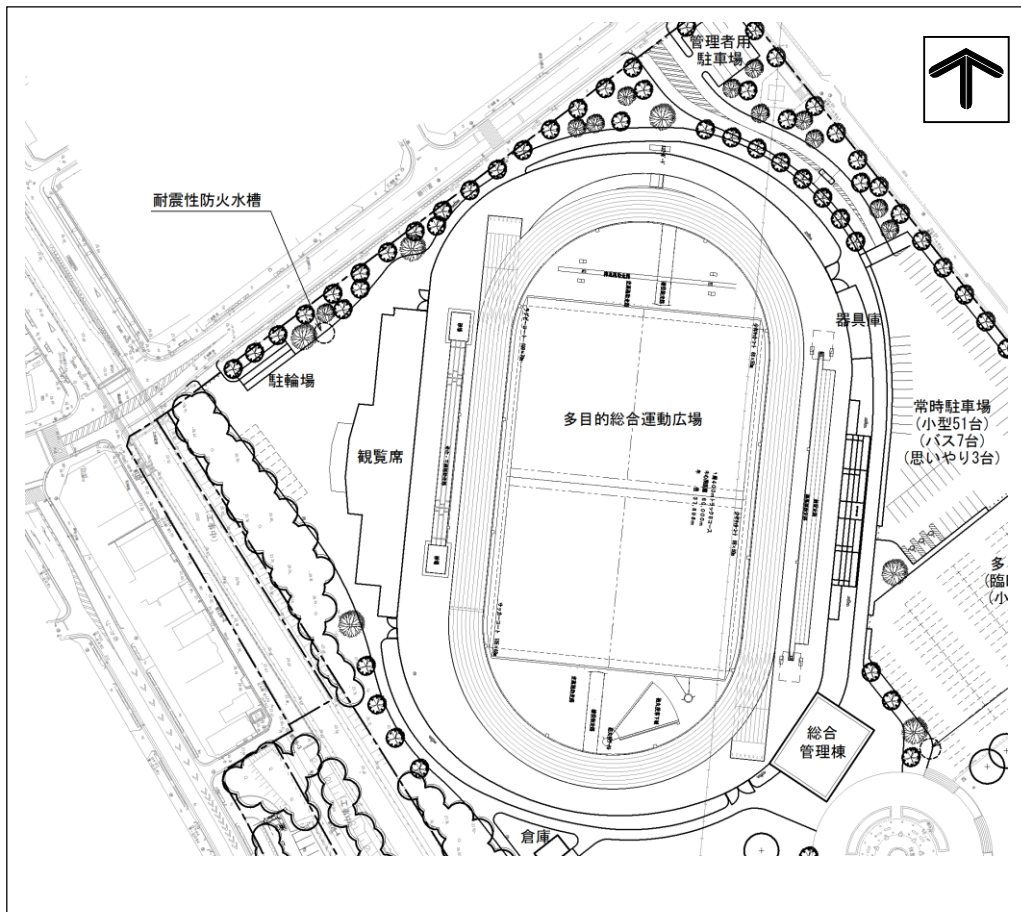


## 3-2-2 観覧席（スタンド）

### (1) 整備方針

- ・陸上競技大会での活用を想定して約3,000人規模の観覧席を設ける。
- ・観覧席(メインスタンド)下は、大会運営などに必要な諸室を整備する。
- ・諸室は、陸上競技のみでなく、サッカーやラグビーなどの試合にも対応できるものとする。
- ・観覧席(メインスタンド)全体を覆う大屋根を整備する。また、観覧席(バックスタンド)に屋根を整備する。
- ・車椅子利用者の観覧席を設けるとともに、エレベーターを整備する。



■観覧席の配置図

## (2) 施設規模

観覧席の収容人数は、開催が想定される陸上競技大会の来場者総数を勘案し、最大で約3,000人を収容可能な規模（メインスタンド約1,000人、バックスタンド約500人、芝生席約1,500人）とします。

## (3) 諸室計画

観覧席（メインスタンド）下の諸室は、陸上競技大会の運営やサッカー、ラグビーの試合にも対応できる仕様とします。

表 観覧席(メインスタンド)の諸室計画

	室名	整備内容	計画室数
①選手・利用者用諸室	更衣室	選手30名程度の更衣に対応。男子・女子兼用	2
	シャワー室	更衣室から利用するシャワー室。男子・女子兼用	2
	選手控室・ミーティングルーム	選手の待機スペース及びミーティングスペースに対応	2
②大会関係諸室	本部・記録室	大会運営の指示及び各種目の判定及び公式記録をとる	1
	放送室	大会運営の放送、記録の表示等を行う	1
	審判員控室	各種競技の審判員の更衣・休憩室	1
	写真判定室	トラック競技のゴール判定を行う機器を設置する	1
③観客用諸室	観覧席（メインスタンド）	各種大会時に観客が競技や試合を観覧できる構造とする	約1,000席
	車イス用観覧席	車イス観覧席を計画	10席
	観客用男子便所	競技や試合を観覧する観客が使用	2
	観客用女子便所	競技や試合を観覧する観客が使用	2
	観客用多目的便所	競技や試合を観覧する全ての観客が使用。男女兼用	1
	通路	客席への移動動線	—
	コンコース	観客用トイレ利用の動線	—
④管理・運営諸室	ホール	競技場施設を利用するための出入口。選手・利用者のフィールドへの出入口	—
	通路	建物内の各室を繋ぐ動線	—
	エレベーター	1階から2階を繋ぐ移動動線	1基
	医務室	各種競技大会・試合の際の選手・競技者の怪我等に対応。観客の救護にも対応	1
	会議室	各種会議に対応。大会時には控室としても利用	1
	男子便所	選手、大会関係者、施設利用者及び管理者の使用に対応	1
	女子便所	選手、大会関係者、施設利用者及び管理者の使用に対応	1
	多目的便所	全ての施設利用者の使用に対応。男女兼用	1
	給湯室	施設利用者の給湯等に対応	1
	倉庫	各種備品、書類等の収納に対応	1
	器具庫	陸上競技等の各種器具の収納に対応	1
	発電機室	屋内消火栓ポンプ用の発電機を設置	1
	消火ポンプ室	屋内消火栓のポンプを設置	1

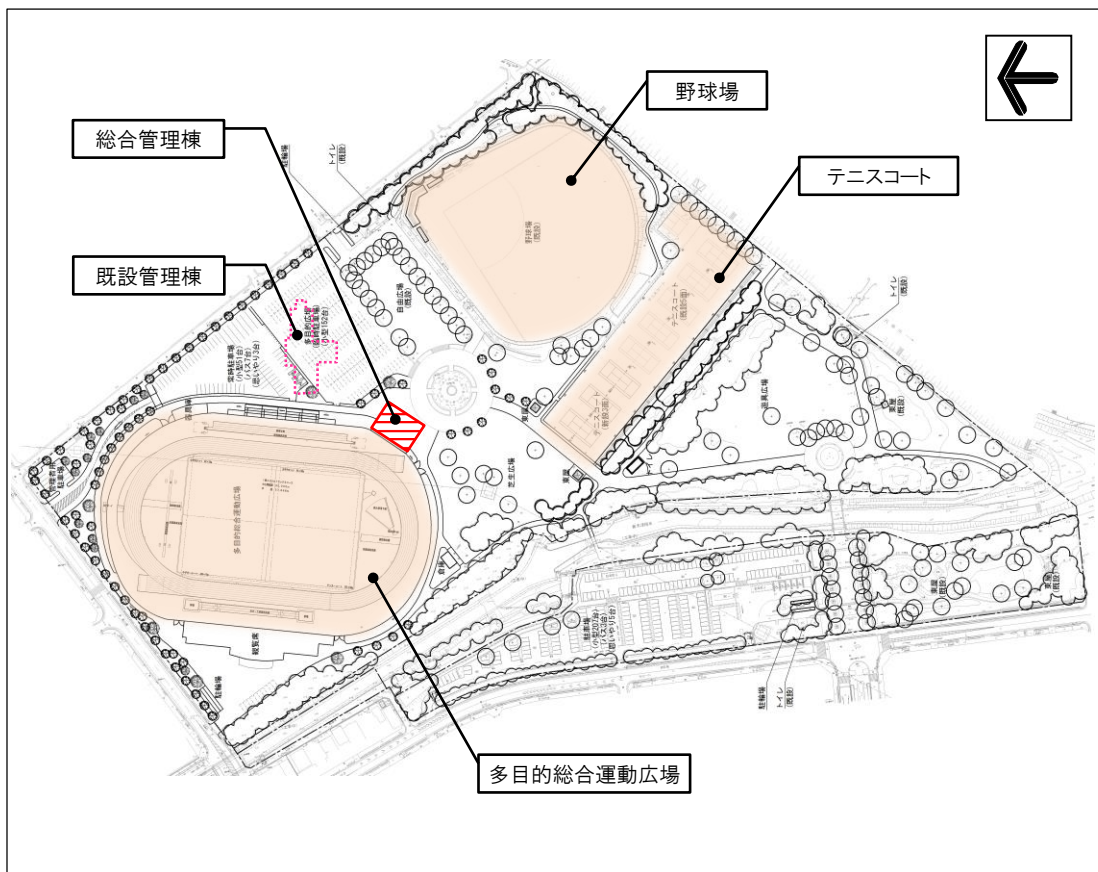
### 3-2-3 総合管理棟

#### (1) 整備方針

- ・公園の管理事務所の機能に加え、各スポーツ施設の受付窓口として位置付ける。
- ・各スポーツ施設の運営を考慮して、各スポーツ施設の中央部付近に配置する。

#### (2) 配置及び施設規模

総合管理棟は、公園利用者の利便性に配慮するとともに、各スポーツ施設の運営及び維持管理の合理性から、多目的総合運動広場、テニスコート、野球場の中央部付近に配置し、公園管理事務所、各スポーツ施設の受付窓口としての機能を有するものとします。



■総合管理棟配置図

### (3) 諸室計画

総合管理棟の諸室計画は、次のとおりです。

表 総合管理棟の諸室計画

諸室	整備内容	計画室数
管理事務所		1
エントランス	来客用のベンチなどを配置	1
多目的活動室		1
応接室	来客用	1
倉庫	内倉庫	1
倉庫	外倉庫	1
休憩室	更衣室、シャワー室含む	2
給湯室		1
便所	男子、女子、多目的	各1
エレベーター	上階の移動動線	1

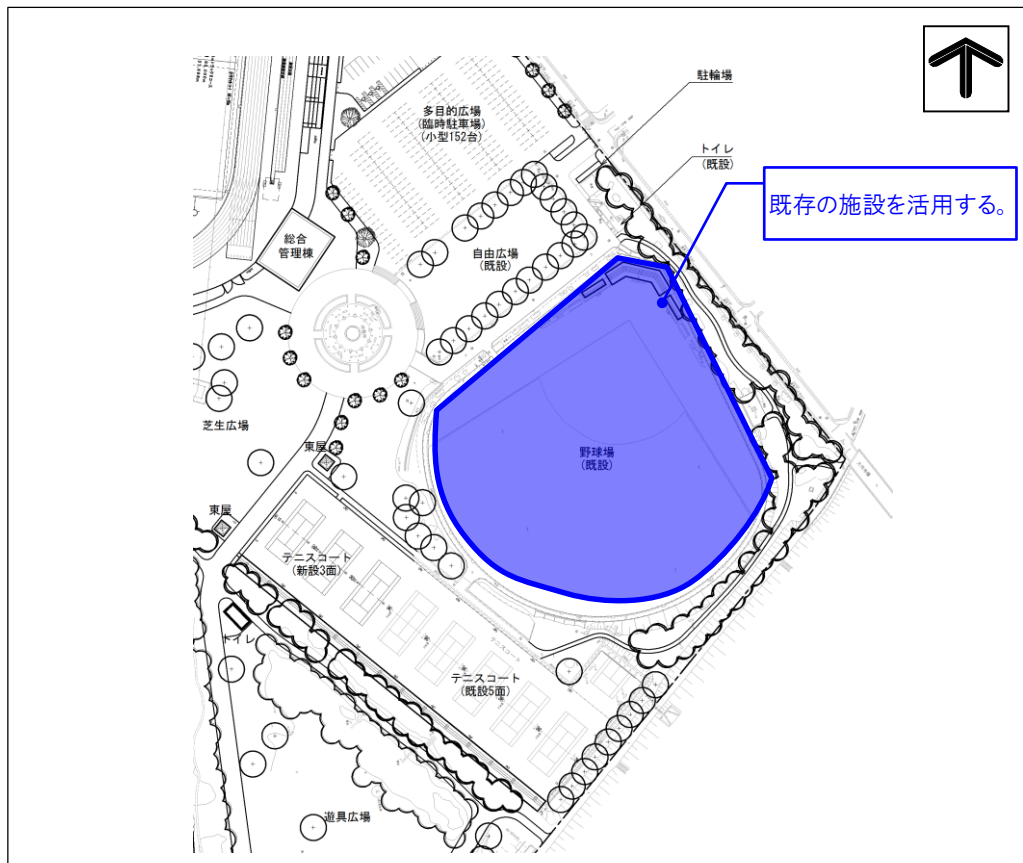
### 3-2-4 野球場

#### (1) 整備方針

- ・野球場は、既存の施設を活用する。
- ・選手ベンチやスコアボードなどの設備については、今後、充実を検討する。

#### (2) 配置

既存の野球場の配置は、次のとおりです。



■ 配置図

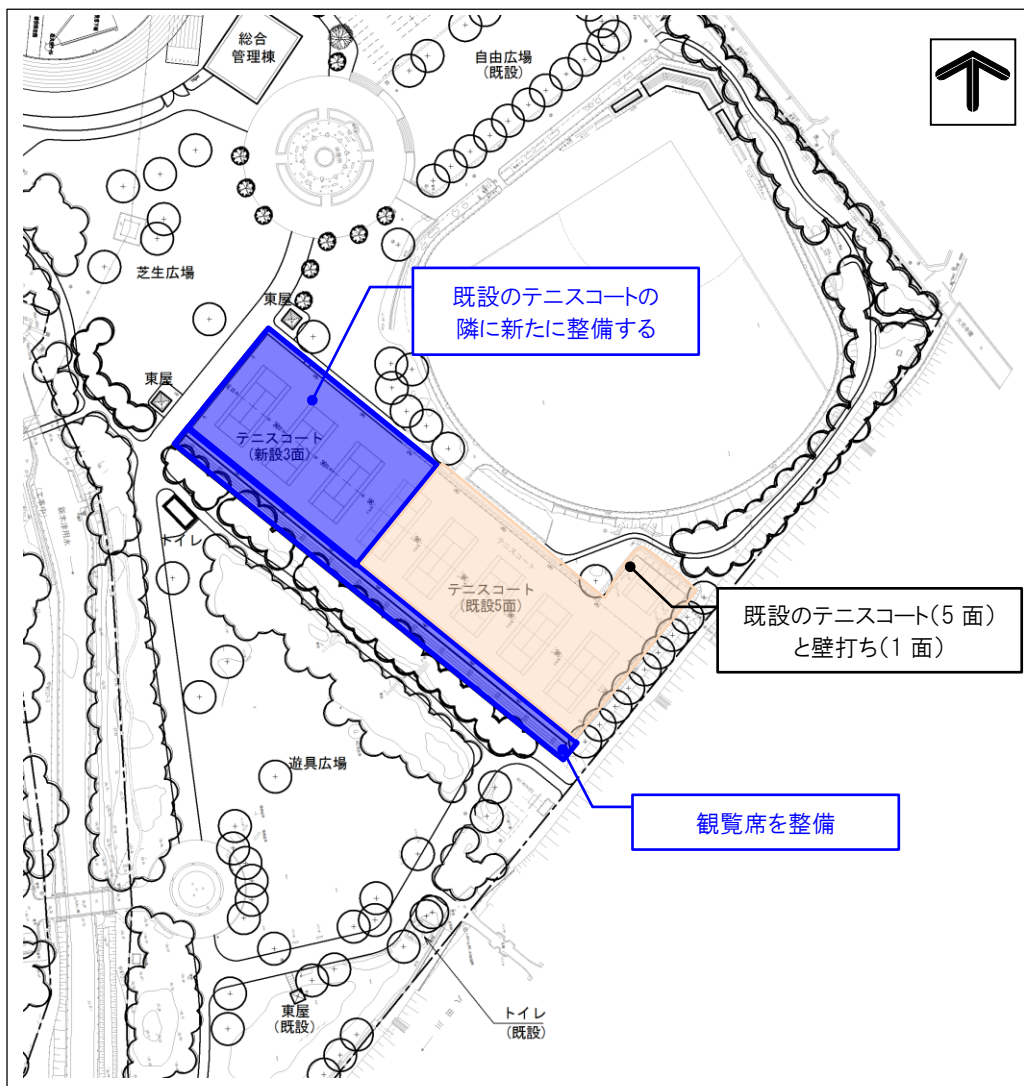
### 3-2-5 テニスコート

#### (1) 整備方針

- ・市内のテニス大会を想定し、連続した8面のテニスコート(新設3面)を確保する。
- ・夜間照明設備は、周辺環境へ配慮した仕様の照明設備を整備する。
- ・選手や観覧者のための観覧席を設ける。

#### (2) 配置

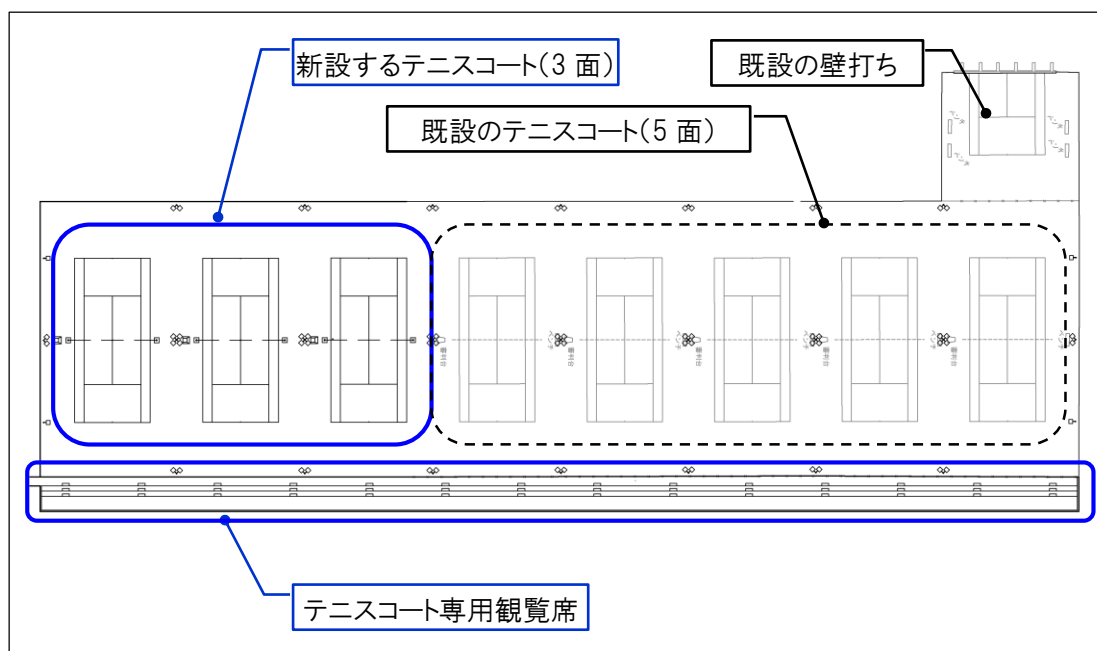
既存のテニスコートに隣接して、新設のテニスコートを配置します。



■配置図

### (3) 必要面数

テニスコートは、本市で開催しているテニス大会の運営が可能な規模とするため、既設のテニスコート（5面）に加え、新たに3面整備し、全ての仕様を砂入り人工芝に統一します。



■必要面数

### (4) 夜間照明設備

テニスコートの夜間照明設備は、周辺環境に及ぼす影響を考慮した設備の配置や規模、照度を設定します。

### (5) 附随施設

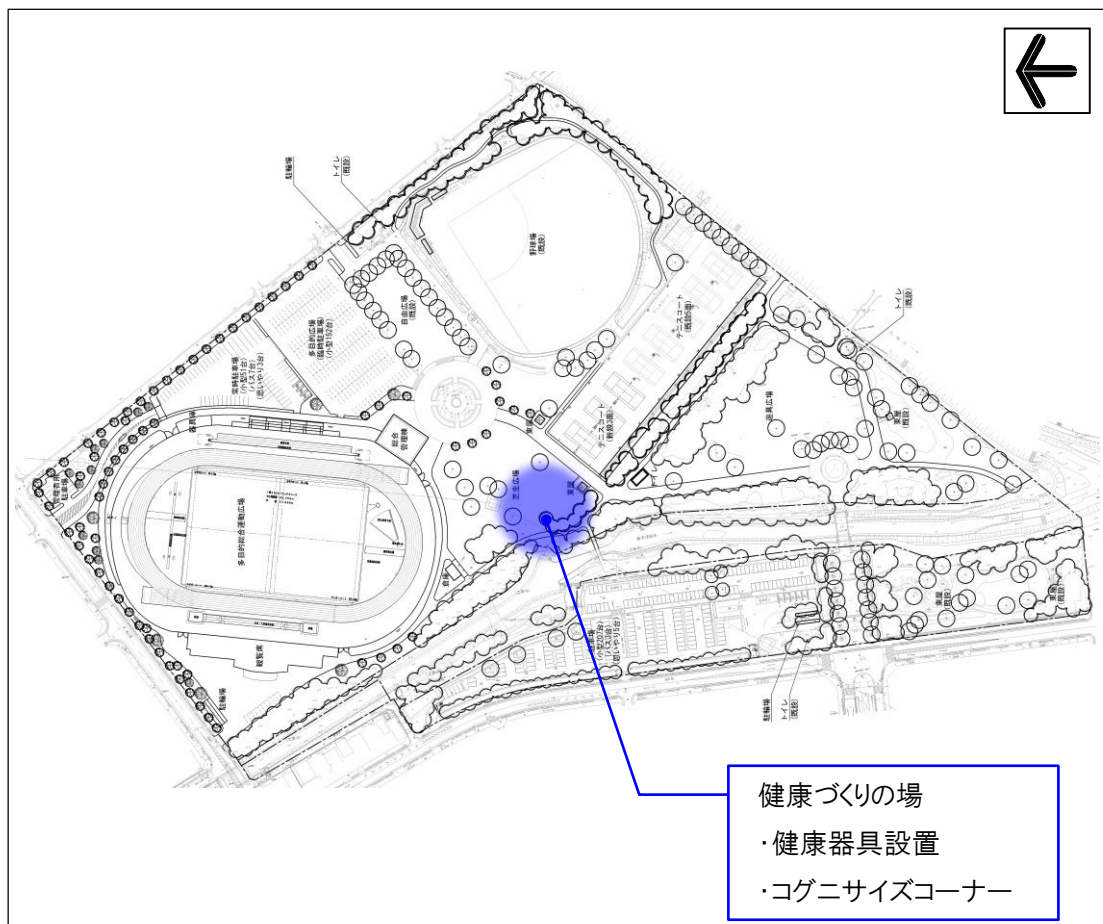
観覧者や選手の控えスペースを確保するため、テニスコート脇に観覧席を整備します。



### 3-2-6 健康づくりの場

#### (1) 整備方針

- ・芝生広場南側に“健康づくりの場”を整備する。併せて、休憩所を近くに設ける。
- ・コグニサイズコーナーを整備する。
- ・ウォーキングコースを設定する。
- ・ランニングコースは、隣接する“ふれあい緑道”を活用する。

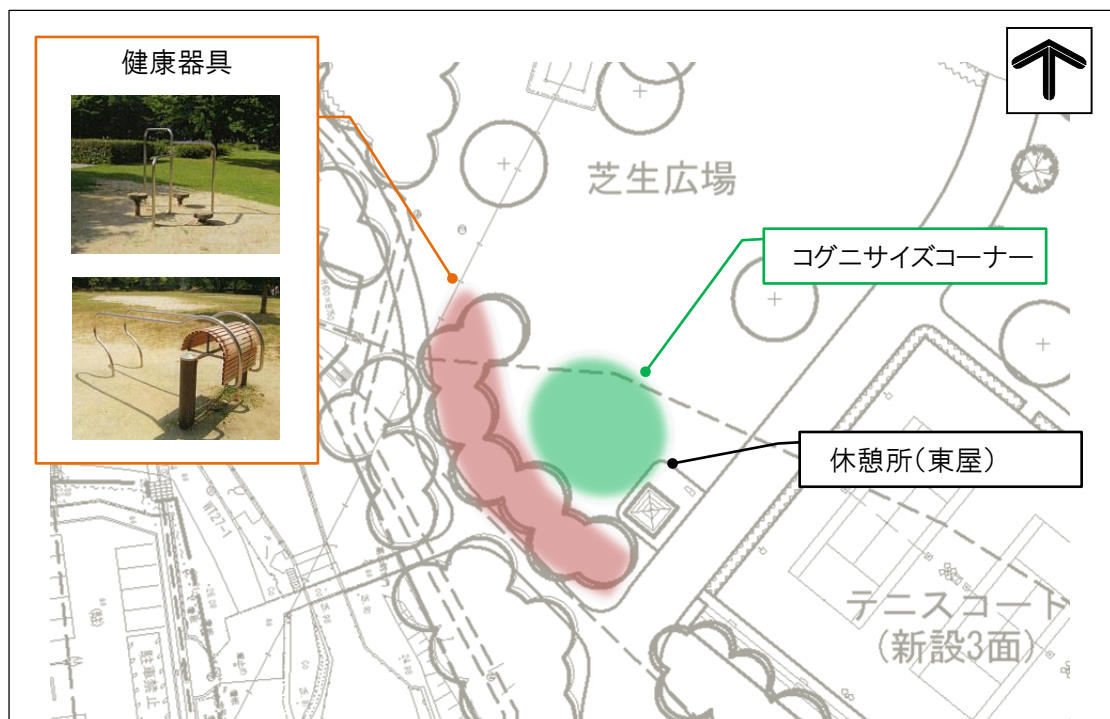


■健康づくりの場



## (2) 健康器具・コグニサイズコーナー

健康器具・コグニサイズコーナーは、現在の健康器具の設置箇所に近い芝生広場南側に整備します。



■配置イメージ図

## (3) ウォーキングコース

ウォーキングコースは、現況のウォーキングコースを参考に各スポーツ施設を周遊できるコースを設定します。なお、ランニングコースは、隣接するふれあい緑道を活用します。

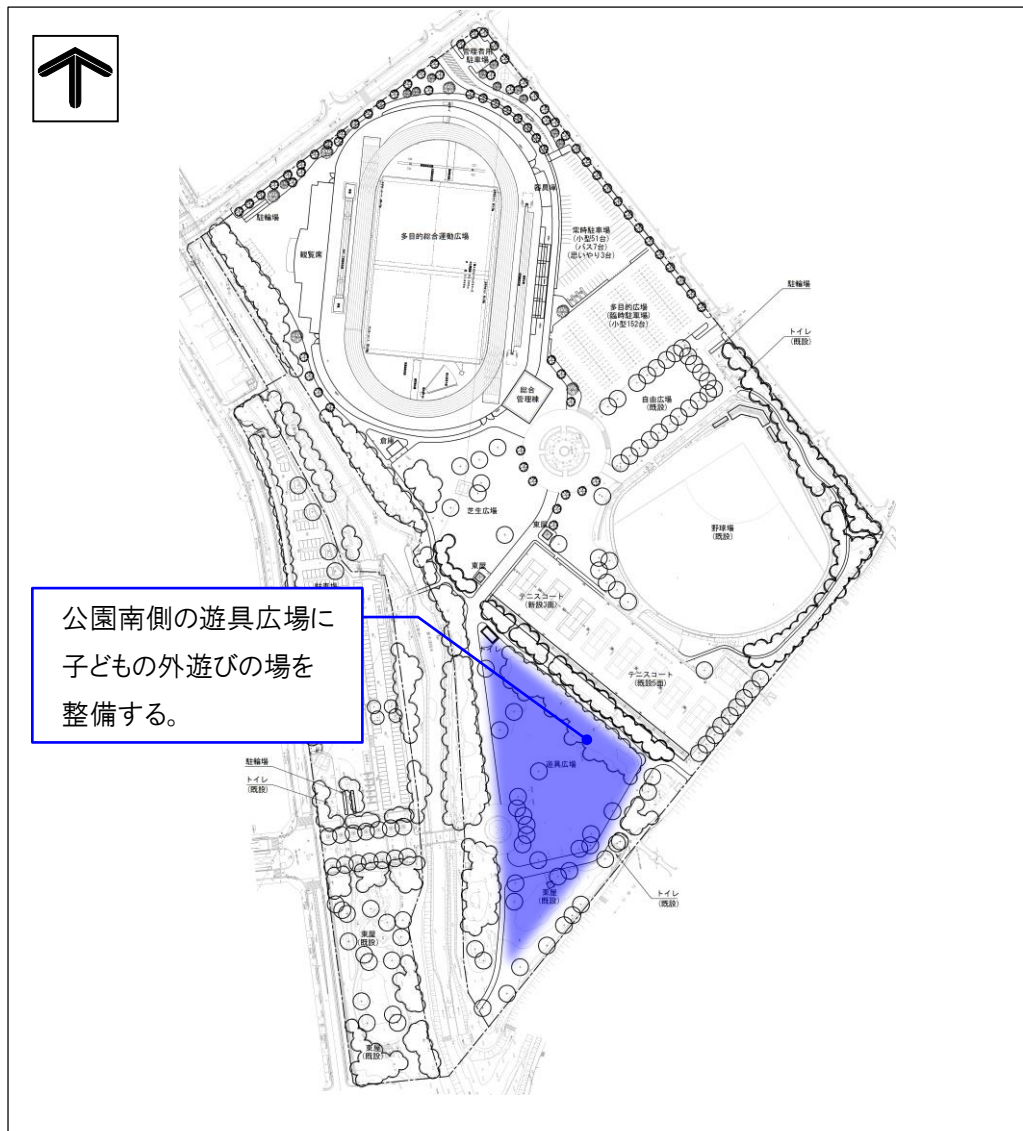


■現状のウォーキングコース

### 3-2-7 子どもの外遊びの場

#### (1) 整備方針

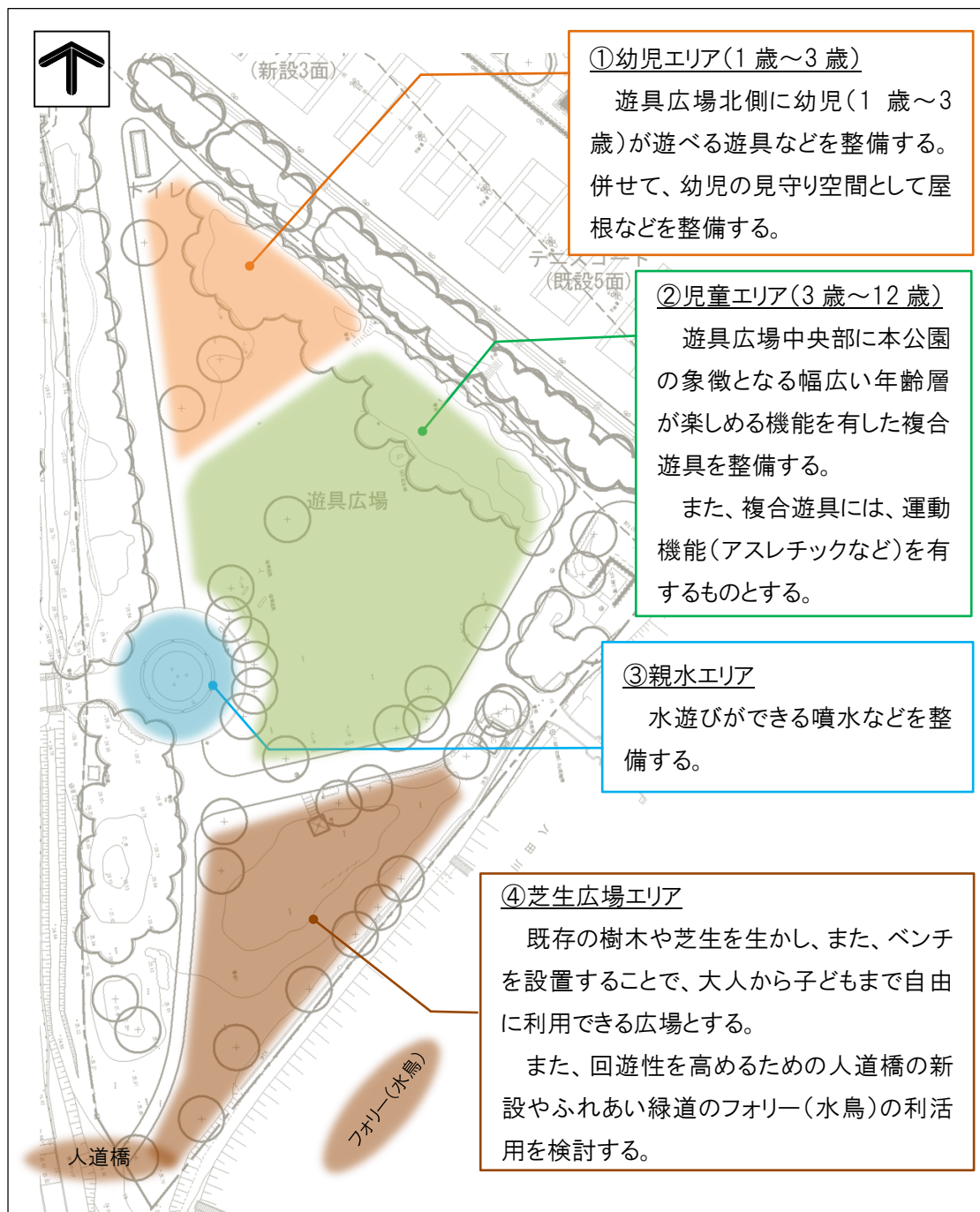
- ・幅広い年齢層が遊具で遊べるように対象年齢によりエリアを分ける。
- ・幼児エリアは、安全面を考慮した材質を使用する。
- ・幼児エリアには、幼児の見守り空間として屋根などの整備を検討する。
- ・遊具広場中央部に本公園の象徴となるような運動機能(アスレチックなど)を有した複合遊具を整備する。
- ・親水機能を有した施設を整備する。



■配置図

## (2) エリア分け

利用者がより安全に遊具を利用できるようにするため、対象年齢によるエリア分けを行います。



■エリア分割図